


**COMMUNE DE
MARTIGNY-COMBE**

COMPTES ANNUELS 2017

MUNICIPALITE

ET

SERVICE ELECTRIQUE





**COMMUNE DE
MARTIGNY-COMBE**

Route de la Croix 32
Case postale 25
1921 Martigny-Croix

Martigny-Croix, le 24 mai 2018

A V I S

Séance de l'Assemblée primaire

Chères Citoyennes, Chers Citoyens,

L'Assemblée primaire est convoquée le

jeudi 14 juin 2018 à 20h00

à la salle de l'Eau-Vive à Martigny-Croix.

Ordre du jour

1. Approbation du procès-verbal de la dernière assemblée.
2. Présentation et approbation des comptes 2017 de la Municipalité et du Service électrique.
3. Présentation de l'état des travaux du centre scolaire.
4. UTMB : Trail Martigny-Combe - Chamonix (MCC).
5. Présentation de l'Association villageoise intergénérationnelle à Ravoire (AVIRa).
6. Divers.


Le procès-verbal de l'assemblée du 14 décembre 2017 ainsi que les comptes 2017 de la Municipalité et du Service électrique peuvent être consultés au bureau communal durant les heures d'ouverture et sur le site internet de la Commune (www.martigny-combe.ch).

En restant naturellement à votre disposition pour tout renseignement complémentaire, nous vous prions d'agréer, Chères Citoyennes, Chers Citoyens, nos salutations distinguées.

Le Secrétaire


Pascal Giroud

La Présidente


Florence Carron Darbellay



Commune de Martigny-Combe

MESSAGE INTRODUCTIF

Chères Citoyennes, Chers Citoyens,

Nous avons le plaisir de vous remettre, ci-après, les comptes annuels 2017 de la Municipalité et du Service électrique. Vous constaterez les nombreuses rubriques détaillées présentées au niveau du compte de fonctionnement et d'investissement avec, pour comparaison, le budget 2017 et l'exercice 2016.

COMMENTAIRE GENERAL

Comptes 2017 de la Municipalité

Fonctionnement

Avec un total de dépenses de CHF 10'044'787.40 et un total de recettes de CHF 10'014'607.15, les comptes 2017 bouclent sur **un excédent de charges de CHF 30'180.25**.

Avant la prise en compte des amortissements ordinaires pour un montant de CHF 1'020'755.78, les comptes de fonctionnement dégagent **une marge d'autofinancement de CHF 990'575.53**, contre **CHF 1'720'494.01** en 2016.

Au niveau des investissements, l'exercice 2017 a enregistré des investissements bruts pour **CHF 3'304'436.18** et des recettes pour **CHF 98'280.40** portant ainsi les **dépenses nettes d'investissement à CHF 3'206'155.78**.

Les comptes 2017 présentés ci-après comportent toujours des incertitudes liées aux redevances hydrauliques des CFF.

En effet, un litige oppose encore les Communes concédantes de la vallée du Trient à l'Etat du Valais au niveau de la perception de l'impôt cantonal spécial sur les forces hydrauliques pour les années civiles 2010 à 2017. Le montant du litige se monte à CHF 137'472.- par année pour notre Commune, soit un montant total de CHF 1'099'776.- au 31 décembre 2017. Ce différent risque d'aboutir à un procès. Une provision de CHF 137'472.- est comptabilisée en vue de couvrir les risques liés à ce litige.

De plus, une provision a été comptabilisée concernant les recettes de pertes d'impôt CFF 2017 pour un montant de CHF 15'752.-. Le montant du litige se monte à CHF 15'752.- par année pour notre Commune depuis l'année 2014, soit un montant total de CHF 63'008.- au 31 décembre 2017. La constitution de ces provisions affecte le résultat des comptes 2017 de la Municipalité.

Les comptes 2017 enregistrent des recettes extraordinaires d'impôt qui influencent de manière importante le résultat 2017. Il s'agit des recettes sur les personnes physiques pour une variation de CHF 571'911.71 par rapport aux comptes 2016 et d'une variation de CHF 621'352.20 par rapport au budget 2017.

Les variations les plus importantes entre les comptes 2016 et les comptes 2017 sont les suivantes :

211.435.00 Vente Association Cycle d'orientation	CHF 794'973.00
710.380.00 Attributions aux financements spéciaux	CHF 118'579.89
860.352.40 Attribution provision énergie	CHF 109'841.00
900.330.11 Ajustement pertes s/débiteurs	CHF 149'000.00
900.400.00 Revenu des personnes physiques	CHF -414'153.55

Les variations significatives du compte de fonctionnement entre le budget 2017 et les comptes 2017 sont les suivantes :

Administration générale

• Exécutif	CHF	221'354.59	Augmentation de	CHF	18'854.59
• Frais d'encaissements	CHF	4'923.50	Diminution de	CHF	10'076.50
• Personnel de bureau	CHF	335'693.65	Augmentation de	CHF	23'693.65
• Frais d'actes et d'expertises	CHF	3'310.50	Diminution de	CHF	14'369.50
• Conciergerie bâtiment communaux	CHF	37'901.90	Augmentation de	CHF	14'901.90
• Amortissement	CHF	41'780.95	Diminution de	CHF	10'219.05

Sécurité publique

• Service tutélaire intercommunal	CHF	64'066.00	Diminution de	CHF	17'934.00
• Responsable chargé sécurité	CHF	27'207.25	Augmentation de	CHF	18'707.25

Enseignement et formation

• Conciergerie & entr. bât. scolaires	CHF	48'112.60	Diminution de	CHF	12'387.40
• Transport scolaire	CHF	84'349.65	Augmentation de	CHF	32'849.65
• Frais de transports	CHF	114'795.15	Diminution de	CHF	36'704.85
• Ass. construction Centre scolaire	CHF	10'358.30	Augmentation de	CHF	10'358.30
• Amortissement EP	CHF	395'894.07	Diminution de	CHF	19'105.93
• Facturation salaire transp. scolaire	CHF	0.00	Augmentation de	CHF	47'500.00
• Amortissement CO	CHF	17'500.00	Augmentation de	CHF	10'000.00

Culture, loisirs et culte

• Journal communal	CHF	0.00	Diminution de	CHF	27'000.00
• Amortissements	CHF	700.00	Diminution de	CHF	50'800.00

Prévoyance Sociale

• Personnel conciergerie	CHF	45'286.00	Augmentation de	CHF	12'286.00
• Crèche – frais de repas	CHF	104'465.45	Augmentation de	CHF	16'965.45
• Crèche – participation parents	CHF	-156'483.29	Augmentation de	CHF	29'983.29
• UAPE – participation parents	CHF	-145'171.75	Augmentation de	CHF	13'171.75
• Rmbt de salaire, APG	CHF	-43'613.55	Augmentation de	CHF	43'613.55
• Crèche-garderie, subv. cantonales	CHF	-196'452.20	Augmentation de	CHF	41'952.20
• Part frais de fonctionnement EMS	CHF	113'443.25	Augmentation de	CHF	38'943.25
• Contributions du Canton et Région	CHF	-33'223.72	Augmentation de	CHF	106'776.28
• Contrats AITS	CHF	-16'475.00	Augmentation de	CHF	13'525.00
• Contribution service d'aide sociale	CHF	46'347.55	Diminution de	CHF	153'652.45
• Fonds cantonal pour l'emploi	CHF	26'139.80	Diminution de	CHF	17'360.20

Trafic

• Personnel travaux publics	CHF	544'255.45	Diminution de	CHF	65'744.55
• Décoration des rues et places	CHF	13'724.05	Augmentation de	CHF	13'224.05
• Eclairage public (énergie + maint.)	CHF	53'172.93	Diminution de	CHF	31'327.07
• Contributions frais personnels TP	CHF	-87'021.90	Augmentation de	CHF	87'021.90
• Entretien véhicules	CHF	24'288.00	Diminution de	CHF	10'712.00
• Amortissements	CHF	12'800.00	Diminution de	CHF	10'700.00

Protection et aménagement de l'environnement

• Amortissement eau potable	CHF	120'068.45	Diminution de	CHF	36'431.55
• Attribution financ. spéciaux	CHF	54'494.17	Augmentation de	CHF	37'994.17
• Taxes raccordements	CHF	-2'399.95	Diminution de	CHF	12'600.05
• Amortissement eaux usées	CHF	36'648.25	Diminution de	CHF	19'351.75
• Attribution financ. spéciaux	CHF	289'604.22	Augmentation de	CHF	133'104.22
• Taxes annuelles épuration	CHF	-457'985.00	Augmentation de	CHF	32'985.00
• Taxes de raccordement	CHF	-19'629.65	Augmentation de	CHF	14'629.65
• Dégrèvement ultérieur ipt préalable	CHF	-51'792.59	Augmentation de	CHF	51'792.59
• Entretien des moloks	CHF	5'012.00	Diminution de	CHF	10'988.00
• Enlèvement ordures ménagères	CHF	54'314.05	Diminution de	CHF	10'685.95
• Incinération ordures ménagères	CHF	43'770.37	Diminution de	CHF	11'229.63
• Amortissement salubrité	CHF	14'175.05	Diminution de	CHF	20'824.95
• Taxe enlèvement des ordures	CHF	-266'401.20	Diminution de	CHF	46'598.80
• Autorisations de construire	CHF	-16'752.00	Diminution de	CHF	14'248.00

Economie publique

• Frais rediffusion réseau câblé	CHF	70'539.00	Diminution de	CHF	13'961.00
• Energie de restitution	CHF	98'702.26	Diminution de	CHF	12'797.74
• FMMB, frais exploitation	CHF	708'969.59	Diminution de	CHF	37'530.41
• Achat énergie à des tiers	CHF	265'531.78	Augmentation de	CHF	47'531.78
• Attribution provision énergie	CHF	109'841.00	Augmentation de	CHF	109'841.00
• Vente énergie à des tiers	CHF	-202'010.59	Diminution de	CHF	110'489.41
• Vente énergie SEMC	CHF	-908'090.12	Augmentation de	CHF	14'090.12
• Energie gratuite	CHF	-98'702.26	Diminution de	CHF	12'797.74
• Taxes abonnement télé réseau	CHF	-160'597.90	Diminution de	CHF	10'902.10

Finances et impôts

• Pertes fiscales pers. physiques	CHF	99'967.75	Augmentation de	CHF	39'967.75
• Ipt s/imm. Bâti (188 LF)	CHF	103'424.40	Augmentation de	CHF	16'424.40
• Revenu pers. physiques	CHF	-3'555'588.25	Augmentation de	CHF	425'588.25
• Fortune pers. physiques	CHF	-489'231.00	Augmentation de	CHF	62'231.00
• Ipt prélevé à la source	CHF	-207'304.50	Augmentation de	CHF	37'304.50
• Ipt s/gains immobiliers	CHF	-88'257.60	Augmentation de	CHF	31'257.60
• Ipt s/droits de mutations	CHF	-75'179.25	Augmentation de	CHF	20'179.25
• Ipt s/successions et donations	CHF	-52'845.45	Augmentation de	CHF	32'845.45
• Ipt s/bénéfice PM	CHF	-176'554.15	Augmentation de	CHF	61'554.15
• Ipt s/capital PM	CHF	-48'377.45	Augmentation de	CHF	13'377.45
• Redevances hydrauliques	CHF	-564'337.80	Diminution de	CHF	35'162.20
• Intérêts des c/c et placements (charges)	CHF	34'024.15	Augmentation de	CHF	11'024.15
• Intérêts des c/c et placements (recettes)	CHF	-52'579.35	Diminution de	CHF	17'420.65
• Intérêts moratoires-compensatoires	CHF	-57'204.95	Augmentation de	CHF	12'204.95

Structure des comptes 2017

Au niveau de la présentation globale des comptes 2017, il est à noter la modification de comptabilisation des salaires du personnel des travaux publics. La charge est comptabilisée dans le compte 620.301.00 et les recettes concernant la ventilation dans l'investissement des divers services dans le compte 620.452.00.

Aide sociale

Les comptes 2017 enregistrent une diminution des coûts et des recettes de l'aide sociale par rapport au budget 2017. En effet, les montants du budget 2017 ont été calculés sur la base des années précédentes. Durant l'année 2017, plusieurs remboursements rétroactifs de l'AI et de prestations complémentaires ont été versés à la Commune.

Achat et vente d'énergie

En comparaison avec le budget 2017, les comptes 2017 enregistrent une baisse des recettes liée à l'achat et à la vente de l'énergie produite par l'usine FMMB pour un montant de CHF 143'931.07. Les frais de fonctionnement de l'usine FMMB diminuent de CHF 23'439.09 entre les comptes 2016 et 2017. Les comptes 2017 enregistrent une augmentation de la provision sur l'énergie de CHF 109'841.00. Ainsi, au niveau de l'énergie, il est constaté une baisse globale des recettes de CHF 190'109.94 entre les comptes 2016 et 2017. Durant l'année 2018, un montant sera prélevé sur cette provision afin de compenser la diminution du tarif de l'énergie de 7.10 ct/kWh à 4.40 ct/kWh.

Taxes abonnement téléseu

Au sujet des recettes liées à la facturation du téléseu, des rattrapages ont été effectués durant l'année 2016. Le montant figurant aux comptes 2017 correspond aux recettes de l'année sans rattrapage.

Recettes fiscales

Personnes physiques

Au niveau de la comparaison des comptes et du budget 2017, le résultat des recettes des personnes physiques est supérieur aux prévisions de CHF 621'352.20. En comparaison avec les comptes 2016, les recettes des personnes physiques augmentent de CHF 571'911.71.

En ce qui concerne les recettes sur le poste revenu des personnes physiques, l'augmentation de l'impôt sur le revenu est due à un dépassement des provisions pour les années 2015 et 2016 dans les comptes 2017. Le montant des revenus encaissés pour l'année 2015 se monte à CHF 3'538'189.50. Il est supérieur à 2014 de CHF 402'576.50. Cette augmentation est due principalement à l'établissement d'un contribuable à fort revenu durant l'année 2015 ainsi qu'à une amélioration des revenus de certains contribuables durant cette période. Le nombre de contribuable a faiblement augmenté durant ces années.

Pour rappel, l'impôt sur le revenu est resté stable depuis la perception des impôts notifiés pour les années 2011 à 2014 à un montant d'environ CHF 3'130'000.-. Dès lors, il n'est pas certain que les comptes 2018 et suivants enregistrent des recettes aussi élevées. Au vu du nombre de déclarations fiscales de contribuables indépendants encore à taxer pour l'année 2016, il faudra attendre le budget 2019 pour avoir une situation définitive sur le montant des impôts 2016. Au niveau des impôts sur la fortune, il est constaté une légère augmentation passant de CHF 424'000.- pour les impôts notifiés pour l'année 2015 à CHF 467'000.- pour les impôts notifiés pour l'année 2016.

Durant l'exercice 2017, il est à noter une augmentation de l'impôt sur les droits de mutations de CHF 35'439.25 entre 2016 et 2017. Comparativement avec le budget 2017, l'augmentation est de CHF 20'179.25. La modification la plus importante concerne l'impôt sur les successions et donations. En effet, durant l'année 2016, aucun impôt n'avait été encaissé. Le montant encaissé sur l'année 2017 se monte à CHF 52'845.45. Le budget prévoyait CHF 20'000.-.

Personnes morales

Durant l'exercice 2017, l'impôt sur le bénéfice des personnes morales a augmenté de CHF 72'526.85. L'augmentation est due à la différence entre la provision comptabilisée pour les impôts 2015 et les montants facturés pour CHF 72'733.25.-. En comparaison avec le budget 2017, l'augmentation des recettes se monte à CHF 61'554.15.

L'impôt sur le capital des personnes morales a augmenté, tant en comparaison du budget 2017 que des comptes 2016. L'impôt foncier a aussi augmenté de CHF 9'502.25 par rapport aux comptes 2016. Par contre, il correspond au montant du budget 2017.

Péréquation financière

Le montant perçu pour le fonds de péréquation financière est en légère diminution par rapport aux comptes 2016 et au budget 2017. En effet, les comptes 2017 comptabilisent un montant de CHF 481'049.- contre un montant de CHF 482'529.- pour les comptes 2016 et un montant de CHF 488'500.- pour le budget 2017.

Redevances hydrauliques

Les recettes liées aux redevances hydrauliques ont diminué de CHF 41'885.46 entre les comptes 2016 et les comptes 2017. Toutefois, cette diminution ne tient pas compte du montant que réclame l'Etat du Valais concernant les redevances hydrauliques des CFF. Comme les CFF auraient changé de statut, l'Etat du Valais demande désormais une part de 60% des redevances hydrauliques des CFF. Des poursuites et des actions judiciaires ont été engagées auprès des CFF et de l'Etat du Valais afin de récupérer le montant des redevances hydrauliques 2012 à 2017 non versé à ce jour. Le montant en litige pour les comptes 2017 se monte à CHF 137'472.- pour les redevances hydrauliques et à CHF 15'752.- pour les pertes d'impôts 2017. Dès lors, un montant de CHF 153'224.- a été provisionné dans les charges afin d'éviter de péjorer la marge d'autofinancement en cas d'un règlement défavorable de ce litige.

En ce qui concerne le retour de concessions CFF, les comptes 2017 enregistrent le montant partiel de la 4^{ème} tranche d'indemnité de retour de concessions. Cette 4^{ème} tranche est répartie en 80 tranches égales sur la durée des nouvelles concessions, soit CHF 103'324 par tranche. Le paiement de chaque tranche s'effectue le 1^{er} août de chaque année. La première a été versée durant l'année 2017 et correspond à la période d'août à décembre 2017.

Amortissement

Pour rappel, le total des amortissements se montait à CHF 776'376.18 pour 2016 et à CHF 1'020'755.78 pour l'exercice 2017, soit une différence de CHF 244'379.60. Les amortissements obligatoires de 10% ont été respectés et se montent à CHF 324'838.68 pour l'année en cours et à CHF 695'917.10 pour les exercices antérieurs. Aucun amortissement complémentaire n'a été comptabilisé sur l'exercice 2017.

Perspective

Grâce à l'augmentation de la marge d'autofinancement des comptes 2017 par rapport au budget 2017 due en grande partie à l'augmentation des recettes fiscales, la situation financière de la Municipalité reste saine à court terme. Toutefois, à moyen et long terme, au vu du coût des travaux de rénovation du Centre scolaire et à l'incertitude quant à la date de la perception de la 3^{ème} tranche d'indemnité de retours de concession CFF, cette situation ne pourra pas perdurer.

En effet, l'augmentation des diverses taxes ne permet pas d'équilibrer les finances communales à long terme et cela même sans y inclure la rénovation du Centre scolaire. Au vu du montant important concernant l'agrandissement et la rénovation du Centre scolaire, CHF 10'600'000 environ, et ce malgré la prochaine rentrée extraordinaire liée au retour de concessions CFF de CHF 4.2 mios en 2021, il faudra vraisemblablement augmenter, de façon échelonnée, le coefficient d'impôt afin d'arriver à équilibrer les comptes de la Municipalité lors des prochaines années. Toutefois, une étude est en cours afin de créer une société anonyme pour le service électrique. Le passage en société anonyme en main communale devrait permettre de repousser d'une à deux années une possible augmentation du coefficient d'impôt pour autant que les retours de concessions tombent au plus tard en 2021.

A rappeler qu'au 31 décembre 2017, **la fortune de la Municipalité s'élevait à CHF 6.8 mios**. Les actifs circulants (**CHF 8.8 mios**) et les actifs immobilisés (**CHF 10.0 mios**) étaient financés à hauteur de **CHF 12.0 mios** par des fonds étrangers, **soit 63.79%** et **CHF 6.8 mios** par des fonds propres, **soit 36.20%**.

Investissement

Les dépenses d'investissement 2017 sont supérieures aux comptes 2016 mais inférieures au budget 2017. Les investissements suivants non pas été réalisés durant l'année 2017 :

- Halle polyvalente (abandon du projet) CHF 502'000.-
- Réservoirs pour traitement arsenic (étude en cours) CHF 200'000.-
- Couvercle de Moloks pour taxe au poids (taxe au sac) CHF 247'000.-

Les investissements nets 2017 s'élèvent à **CHF 3'206'155.78**.

Les dicastères concernant "Enseignement et formation", "Trafic", "Protection & aménagement de l'environnement" et "Economie publique" sont les dicastères les plus importants en termes d'investissement. Les dépenses nettes représentent au total CHF 3'170'238.55.

Les postes importants des investissements 2017 sont les suivants :

Administration générale		
• Equipement informatique	CHF	11'330.90
• Entretien et rénovation bâtiments	CHF	25'636.95
• Vente de terrains	CHF	59'070.00
Enseignement et formation		
• Centre scolaire de Martigny-Croix	CHF	2'330'935.12
• Parc informatique	CHF	13'958.95
Culture, loisirs et culte		
• Remboursement prêt Administration mixte	CHF	11'900.00
Prévoyance Sociale		
• Immeuble Scoubidou	CHF	11'530.75
• Institutions handicapés/sociales	CHF	30'908.68
Trafic		
• Construction des routes classées	CHF	17'835.65
• Participation routes cantonales	CHF	15'239.45
• Routes communales (investissement net)	CHF	345'465.00
Protection et aménagement de l'environnement		
• Approvisionnement et alimentation eau potable	CHF	63'868.45
• Assainissement et traitement eaux usées-égouts	CHF	116'030.05
• Aménagement déchetterie	CHF	19'798.34
• Subvention études de révision plan de zones et RCCZ	CHF	27'232.00
Economie publique		
• Aménagement-entretien du vignoble	CHF	14'274.00
• Amélioration du vignoble My-Combe et My	CHF	64'620.00
• Amélioration du télé réseau	CHF	186'818.63

A rappeler qu'au 31 décembre 2017, les actifs immobilisés s'élevaient à **CHF 9'173'400.-**. Les actifs immobilisés s'élevaient à 48.68% du bilan en 2017, contre 46.59% en 2016.

Au niveau du bilan, il est à relever que les actifs circulants représentaient le 46.74% du total du bilan et que la fortune de la Municipalité s'élevait à **CHF 6.8 Mios** au 31 décembre 2017.

Comptes 2017 du Service électrique

Fonctionnement

Avec un total de dépenses de CHF 2'017'885.85 et un total de recettes s'élevant à CHF 2'028'663.34, les comptes 2017 clôturent avec **un excédent de revenus de CHF 10'777.49**.

Avant la prise en compte des amortissements ordinaires pour un montant de CHF 170'594.54, les comptes de fonctionnement dégagent **une marge d'autofinancement de CHF 181'372.03**.

Le volume des **investissements nets** s'est élevé à **CHF 466'594.54**. Il est plus élevé que le montant budgété.

Les variations les plus importantes entre les comptes 2016 et les comptes 2017 sont les suivantes :

01.30 Charges de personnel	CHF	-30'554.05
01.314.00 Prestations techniques et administratives	CHF	34'212.79
01.314.01 Entretien du réseau électrique	CHF	-33'871.37
01.319.10 Attribution provision timbre SEMC	CHF	82'067.00
01.33 Amortissements	CHF	-339'326.84
01.352.04 Imputations internes salaires TP	CHF	-55'656.00
01.430.01 Vente d'énergie	CHF	-38'848.91
01.431.00 Timbre réseau SI Martigny-Combe	CHF	-156'776.20
01.438.00 Prestation TP pour investissement	CHF	-55'656.00

Au niveau du compte de fonctionnement, la consommation électrique a été légèrement plus faible de 1.05% en 2017 en comparaison avec 2016. Les variations significatives du compte de fonctionnement entre les comptes 2017 et le budget 2017 sont les suivantes :

Charges

• Charges de personnel	CHF	29'530.30	Augmentation de	CHF	22'530.30
• Achat énergie (coût 7.33 à 7.10 ct/kWh)	CHF	910'766.77	Augmentation de	CHF	14'766.77 ;
• Prestations techniques	CHF	147'174.95	Diminution de	CHF	67'825.05 ;
• Entretien du réseau électrique	CHF	73'996.64	Augmentation de	CHF	29'496.64 ;
• Pertes sur débiteurs	CHF	624.55	Diminution de	CHF	14'375.45 ;
• Provision timbre SEMC	CHF	82'067.00	Augmentation de	CHF	82'067.00 ;
• Charges d'intérêts	CHF	53'197.45	Diminution de	CHF	16'802.55 ;
• Amortissement	CHF	170'594.54	Diminution de	CHF	45'905.46 ;
• Imputations internes salaires TP.	CHF	8'668.80	Diminution de	CHF	76'331.20.

Revenus

• Timbre réseau SEMC	CHF	806'024.75	Augmentation de	CHF	22'024.75 ;
• Prestation TP pour investissement	CHF	8'668.80	Diminution de	CHF	76'331.20.

Durant l'année 2017, le Service électrique de Martigny-Combe **a diminué le prix du kWh** par rapport à celui de 2016. En effet, le Service électrique a répercuté la diminution du prix de l'énergie, la diminution des services-systèmes et l'augmentation des taxes fédérales sur la facture finale, pour un total de CHF 0.1648/kWh en 2016 à CHF 0.1507/kWh pour 2017, soit une diminution de 8.55%.

Investissement

Les investissements nets 2017 se montent à **CHF 466'594.54**. Les postes importants des investissements 2017 sont les suivants :

• MT-souterraine	CHF	23'052.96
• MT-aérienne	CHF	13'132.70
• BT-souterraine principale	CHF	220'649.63
• Station MT/BT sol	CHF	163'224.50
• Armoires	CHF	91'825.30

La fortune du Service électrique au 31 décembre 2017 était de **CHF 53'687.80**. Les actifs circulants de **CHF 638'433.76** et les actifs immobilisés de **CHF 1.5 mios** étaient financés à hauteur de **CHF 2.1 mios** par des fonds étrangers, **soit 97.5%**.

Comptes globaux 2017 (Municipalité et Service électrique)

La fortune de la Municipalité et du Service électrique se monte à **CHF 6'875'908.41** au 31 décembre 2017 pour un total de bilan de **CHF 19'257'396.04**. Les fonds propres représentent ainsi le 35.70% du bilan consolidé.

Indicateurs financiers

Au niveau des indicateurs financiers déterminés par le Canton du Valais, nous relevons que l'indice 2017 concernant :

- le degré d'autofinancement est insuffisant ;
- la capacité d'autofinancement est satisfaisante ;
- le taux des amortissements ordinaires est suffisant ;
- l'endettement net par habitant est de CHF 1'313.- ;
- le taux du volume de la dette brute est très bon.

Conclusions

La situation financière de la Municipalité reste saine à court terme, conformément aux ratios des comptes indicateurs financiers de l'Etat du Valais annexés. Toutefois, à moyen et long terme, cette situation ne devrait pas pouvoir perdurer.

Plusieurs projets régionaux d'importance sont en voie de réalisation après plusieurs années d'étude et de négociation. On pense notamment aux travaux de sécurisation de la Dranse et à l'amélioration et à la sauvegarde du vignoble en terrasses.

En ce qui concerne l'amélioration et à la sauvegarde du vignoble en terrasses, la Commune de Martigny-Combe devrait participer selon l'avancée des travaux à un subventionnement à hauteur de CHF 785'000.- dans les années à venir.

Le projet du Centre scolaire de Martigny-Croix devrait se terminer à la fin de l'année 2018. Les travaux sont en cours et les délais sont respectés à un mois près. Le Conseil communal met tout en œuvre pour réaliser ce projet important en diminuant le plus possible les dépenses d'investissement afin de conserver un attrait fiscal élevé auprès des contribuables.

En ce qui concerne les travaux liés au PGEE, une remise à jour du dossier est en cours. Les projets et la planification des travaux devraient intervenir d'ici la fin de l'année. A la suite de ces projets importants, et si les amortissements du Centre scolaire et du PGEE devaient être trop importants et avoir des incidences négatives importantes sur la marge d'autofinancement et la fortune de la Municipalité, le Conseil communal étudiera la nécessité de procéder à un ajustement progressif sur plusieurs années du coefficient d'impôt afin de ne pas épuiser de façon trop rapide la fortune communale.

Afin de palier à un ajustement du coefficient d'impôt dans les années à venir et afin de revaloriser la fortune de la Municipalité, une étude est en cours sur la possibilité de passer le réseau électrique en société anonyme en main communale durant l'année 2019. Une réflexion identique est agendée pour le Service du télé-réseau et de l'eau potable.

Nous profitons de l'occasion qui nous est offerte pour vous remercier, Chères Citoyennes, Chers Citoyens, de votre collaboration et de la confiance que vous nous témoignez. Soyez assurés de notre motivation à vous garantir un service et des prestations de qualité et de continuer à répondre à vos attentes.

Nous tenons à remercier tous les membres des diverses commissions communales pour leur précieux soutien et leur bonne collaboration ainsi que tout le personnel communal pour l'excellent travail effectué en 2017.

Le Conseil communal



DINI
CHAPPOT^{SA}
FIDUCIAIRE

Administration Communale
de Martigny-Combe
Conseil communal

1921 MARTIGNY-CROIX

Martigny, le 29 mai 2018 C/cr

Rapport de l'organe de révision sur les comptes annuels 2017

Madame la Présidente,
Mesdames, Messieurs,

En notre qualité d'organe de révision, selon les articles 83 à 86 de la Loi sur les communes du Canton du Valais du 5 février 2004 (ci-après LCo) et selon les articles 72 à 75 de l'Ordonnance sur la gestion financière des communes du 16 juin 2004 (ci-après Ofinco), nous avons effectué l'audit conformément au mandat qui nous a été confié des comptes annuels ci-joints de la Commune de Martigny-Combe, comprenant le bilan, le compte administratif (compte de fonctionnement et compte des investissements) et l'annexe pour l'exercice arrêté au 31 décembre 2017.

Responsabilité du Conseil communal

La responsabilité de l'établissement des comptes annuels, conformément aux prescriptions des articles 74 et ss de la LCo ainsi que de l'Ofinco incombe au Conseil communal. Cette responsabilité comprend la conception, la mise en place et le maintien d'un système de contrôle interne relatif à l'établissement des comptes annuels afin que ceux-ci ne contiennent pas d'anomalies significatives, que celles-ci résultent de fraudes ou d'erreurs. En outre, le Conseil communal est responsable de l'application de méthodes comptables appropriées ainsi que des estimations comptables adéquates.

Responsabilité de l'organe de révision

Notre responsabilité consiste, sur la base de notre audit, à exprimer une opinion sur les comptes annuels. Nous avons effectué notre audit conformément aux prescriptions de la LCo et de l'Ofinco et à la recommandation d'audit suisse 60 *Audit et rapport de l'auditeur de comptes communaux*. Selon cette recommandation d'audit, nous devons respecter les règles d'éthique professionnelle ainsi que planifier et réaliser l'audit de façon à pouvoir constater avec une assurance raisonnable que les comptes annuels ne contiennent pas d'anomalies significatives.

Un audit inclut la mise en œuvre de procédures d'audit en vue de recueillir des éléments probants concernant les valeurs et les informations fournies dans les comptes annuels. Le choix des procédures d'audit relève du jugement de l'auditeur, de même que l'évaluation des risques que les comptes annuels puissent contenir des anomalies significatives, que celles-ci résultent de fraudes ou d'erreurs. Lors de l'évaluation de ces risques, l'auditeur prend en compte le système de contrôle interne relatif à l'établissement des comptes annuels pour définir les procédures d'audit adaptées aux circonstances, et non pas dans le but d'exprimer une opinion sur l'efficacité de celui-ci. Un audit comprend, en outre, une évaluation de l'adéquation des méthodes comptables appliquées, du caractère plausible des estimations comptables effectuées ainsi qu'une appréciation de la présentation des comptes annuels dans leur ensemble. Nous estimons que les éléments probants recueillis constituent une base suffisante et adéquate pour former notre opinion d'audit.





Opinion d'audit

Selon notre appréciation, les comptes annuels pour l'exercice arrêté au 31 décembre 2017 sont conformes aux prescriptions légales (LCo et Ofinco) et aux règlements y relatifs.

Rapport sur d'autres dispositions légales

Nous attestons que nous remplissons les exigences légales de qualification et d'indépendance conformément aux prescriptions de l'art. 83 de la LCo et des articles 72 et 73 de l'Ofinco et qu'il n'existe aucun fait incompatible avec notre indépendance.

Dans le cadre de notre audit, nous relevons en outre que

- l'évaluation des participations et des autres éléments du patrimoine financier est appropriée ;
- le niveau des amortissements comptables est conforme aux dispositions de l'Ofinco ;
- l'endettement net de la Commune et du Service Electrique est considéré comme faible et que, durant l'exercice, il a augmenté par rapport à l'année précédente;
- selon notre appréciation, la Commune est en mesure de faire face à ses engagements ;
- l'entretien final avec le Conseil communal a eu lieu ;

Nous recommandons d'approuver les comptes annuels qui vous sont soumis.

FIDUCIAIRE DINI & CHAPPOT SA


X. Chappot
Réviseur agréé
Réviseur responsable


C. Rama



Municipalité de
Martigny-Combe
Comptes annuels
2017

MUNICIPALITE DE MARTIGNY-COMBE

BILANS COMPARES AUX 31 DECEMBRE 2017 ET 2016

	31.12.2017	31.12.2016
	CHF	CHF
<u>ACTIF</u>		
<u>Patrimoine financier</u>		
<u>Actifs circulants</u>		
Caisse	10 163.00	4 036.05
Poste	1 489 887.56	13 754.95
Banques	41 410.64	48 274.26
Services Industriels, compte courant	1 758 628.91	1 434 574.67
Débiteurs contribuables	2 604 695.38	2 869 540.99
Débiteurs divers	1 617 437.42	1 648 288.80
Du croire	(450 000.00)	(450 000.00)
Titres et participations	200 812.00	200 812.00
Actifs transitoires	1 535 856.28	1 359 205.79
Total actifs circulants	8 808 891.19	7 128 487.51
Total patrimoine financier	8 808 891.19	7 128 487.51
<u>Patrimoine administratif</u>		
<u>Actifs immobilisés</u>		
Bâtiments administratifs et communaux	432 300.00	496 900.00
Cadastré, poids et mesures	23 800.00	21 600.00
Ecole enfantine et primaire	3 719 900.00	1 788 400.00
Loisirs	242 500.00	255 600.00
Santé	2 600.00	0.00
Garderie d'enfants, affaires sociales	485 400.00	497 100.00
Routes cantonales, communales, places de parc et dépôts	1 509 900.00	1 299 300.00
Réseau eau potable, eaux usées, traitement des déchets	2 166 200.00	2 227 300.00
Agriculture, viticulture, télé-réseau	590 800.00	389 900.00
Total actifs immobilisés	9 173 400.00	6 976 100.00
<u>Prêt et participations permanentes</u>		
Prêt Forces Motrices Martigny-Bourg SA	779 000.00	779 000.00
Administration mixte	81 600.00	93 500.00
Total prêt et participations	860 600.00	872 500.00
Total patrimoine administratif	10 034 000.00	7 848 600.00
TOTAL ACTIF	18 842 891.19	14 977 087.51
<u>PASSIF</u>		
<u>Fonds étrangers</u>		
Créanciers	1 178 442.62	662 588.22
Banques	4 500 000.00	1 502 733.30
Bourgeoisie Martigny-Combe, compte courant	1 013 706.04	918 761.29
Passifs transitoires	1 468 657.88	1 767 903.19
Crédits LIM	50 000.00	70 000.00
Provisions	2 142 625.00	1 879 560.00
Fonds abris protection civile	846 123.00	846 123.00
Financements spéciaux	821 116.04	477 017.65
Total fonds étrangers	12 020 670.58	8 124 686.65
<u>Fonds propres</u>		
Fortune au début de l'exercice	6 852 400.86	5 908 283.03
Résultat de l'exercice	-30 180.25	944 117.83
Total fonds propres	6 822 220.61	6 852 400.86
TOTAL PASSIF	18 842 891.19	14 977 087.51

MUNICIPALITE DE MARTIGNY-COMBE

VARIATION DE LA FORTUNE 2017 ET 2016

	2017	2016
	CHF	CHF
<u>A. Compte de fonctionnement</u>		
Recettes de fonctionnement	10 014 607.15	10 062 032.94
Dépenses de fonctionnement	-9 024 031.62	-8 341 538.93
Excédent recettes de fonctionnement		
Marge d'autofinancement	990 575.53	1 720 494.01
<u>B. Compte d'investissement</u>		
Dépenses d'investissement	-3 304 436.18	-2 442 053.88
Recettes d'investissement	86 380.40	48 450.00
Excédent dépenses d'investissement	-3 218 055.78	-2 393 603.88
Excédent ou insuffisance de financement	-2 227 480.25	-673 109.87
Investissements portés à l'actif	2 893 217.10	2 156 627.70
Amortissements investissements de l'année	-324 838.68	-236 976.18
<u>C. Compte d'immobilisation</u>		
<u>Désinvestissement</u>	11 900.00	12 227.70
<u>Amortissements antérieurs immobilisations :</u>		
Bâtiment publics, routes communales et places de parc	-695 917.10	-539 400.00
Engagement des SI	0.00	0.00
Total amortissements	-695 917.10	-539 400.00
Total des amortissements	-1 020 755.78	-776 376.18
Variation fortune nette	(30 180.25)	944 117.83

ANNEXE AUX COMPTES ANNUELS

ENGAGEMENT HORS BILAN AU 31 DECEMBRE 2017 ET 2016

		31.12.2017	31.12.2016
1. Cautionnements, obligations de garantie et constitutions de gages en faveur de tiers			
		CHF	CHF
	Total caution		
	durée		
Caution terrains FC La Combe	140 000.00	18 ans	2 800.00
		-	
2. Actif mis en gage ou cédés pour garantir des engagements de la Municipalité			
Aucun actif mis en gage		-	-
3. Montant des dettes découlant de contrats de leasing non portées au bilan			
Aucun contrat de leasing		-	-
4. Valeur d'assurance des immobilisations corporelles			
Valeur d'assurance des bâtiments		20 718 317.00	19 935 131.00
5. Divers			

En ce qui concerne les redevances hydrauliques des CFF, un litige oppose les Communes concédantes de la vallée du Trient à l'Etat du Valais au niveau de la perception de l'impôt cantonal spécial sur les forces hydrauliques pour les années civiles 2010 à 2017. Le montant du litige se monte à CHF 137'472 par année pour notre Commune, soit un montant total de CHF 1'099'776 au 31 décembre 2017.

Ce différent risque d'aboutir à un procès. Une provision a été comptabilisée dans les comptes en vue de couvrir les risques liés à ce litige.

Tableau synoptique des crédits d'engagement et complémentaires utilisés et encore disponibles

assemblée primaire

Ofinco, art. 30, al. 2, litt.d,e + art. 69bis et ter

Exercice comptable 2017

Compte	Libellé, ouvrage	Crédit initial		Crédit complémentaire				Crédit global	Crédit utilisé	Crédit disponible	Crédit valable jusqu'en	
		Montant investissement net	Organe compétent: décision du		Montant	Conseil municipal décision du:	Montant					Assemblée Primaire décision du:
			Conseil Municipal	Assemblée Primaire								
210.503	Centre scolaire	11 400 000		15.12.2015		Néant		11 400 000	2 264 032	9 135 968	30.06.2019	
210.503	Location pavillons provisoires	1 000 000		15.12.2015		Néant		1 000 000	957 675	42 325	30.06.2019	
340.501	Halle polyvalente	510 000		15.12.2015		Néant		510 000	7 525	502 475	30.06.2017	
Les compétences de l'AP se montent à 546'600												

COMPTES

DE

FONCTIONNEMENT

2017

Compte	Désignation	Comptes 2017		Budget 2017		Comptes 2016	
		Charges	Revenus	Charges	Revenus	Charges	Revenus
0	ADMINISTRATION GENERALE	1 077 451.65	140 175.14	1 084 500.00	139 500.00	1 001 663.77	143 945.30
01	LEGISLATIF ET EXECUTIF	238 268.24	1 100.00	221 500.00	1 000.00	172 217.93	1 000.00
011	LEGISLATIF	15 813.65		18 000.00		14 824.05	
011.30	CHARGES DE PERSONNEL	9 211.90		11 500.00		8 200.40	
011.300.00	Bureaux de vote et élections	8 173.25		10 500.00		8 000.25	
011.300.10	Assemblées primaires	1 038.65		1 000.00		200.15	
011.31	BIENS ET SERVICES	6 601.75		6 500.00		6 623.65	
011.313.20	Matériel et frais mise sous pli	601.75				1 623.65	
011.318.20	Frais postaux	6 000.00		6 500.00		5 000.00	
012	EXECUTIF	222 454.59	1 100.00	203 500.00	1 000.00	157 393.88	1 000.00
012.30	CHARGES DE PERSONNEL	204 676.09		187 000.00		140 389.83	
012.300.00	Autorités	183 331.55		168 500.00		128 859.75	
012.303.0	Charges sociales	18 344.54		16 500.00		11 530.08	
012.309.00	Formation et perfectionnement	3 000.00		2 000.00			
012.31	BIENS ET SERVICES	17 778.50		16 500.00		17 004.05	
012.317.00	Frais de déplacements et débours	17 778.50		16 500.00		17 004.05	
012.43	CONTRIBUTIONS DE TIERS		100.00				
012.436.00	Rbt salaires, APG, jetons stes		100.00				
012.45	PARTICIPATIONS DE COLLECT. PUBLIQUES		1 000.00		1 000.00		1 000.00
012.452.10	Participation Conseiller pour Bourgeoise		1 000.00		1 000.00		1 000.00
02	ADMINISTRATION GENERALE	736 482.06	25 490.54	769 500.00	26 000.00	714 332.41	25 941.80
020	ADMIN. FINANCES ET CONTRIBUTIONS	17 158.25	5 638.99	28 500.00	8 000.00	27 367.95	7 904.45
020.30	CHARGES DE PERSONNEL	1 458.75		1 500.00		489.50	
020.300.00	Commission des finances	1 458.75		1 500.00		489.50	
020.31	BIENS ET SERVICES	15 699.50		27 000.00		26 878.45	
020.310.00	Matériel de bureau et imprimés	3 000.00		3 000.00		3 000.00	
020.318.00	Frais fiduciaire	7 776.00		9 000.00		8 100.00	
020.318.10	Frais d'encaissements	4 923.50		15 000.00		15 778.45	
020.43	CONTRIBUTIONS DE TIERS		5 638.99		8 000.00		7 904.45
020.431.10	Tâches facultatives s/contributions		1 471.00		1 500.00		1 456.00
020.431.20	Rmbt frais de poursuites		4 167.99		6 500.00		6 448.45
029	ADMIN. GENERALE ET DIVERS	719 323.81	19 851.55	741 000.00	18 000.00	686 964.46	18 037.35
029.30	CHARGES DE PERSONNEL	391 740.29		368 500.00		365 992.98	
029.301.00	Personnel de bureau	335 693.65		312 000.00		316 429.25	
029.303.0	Charges sociales	55 805.29		56 000.00		48 954.48	
029.309.00	Formation et perfectionnement	241.35		500.00		609.25	
029.31	BIENS ET SERVICES	321 247.37		366 000.00		315 561.18	
029.310.00	Fournitures bureau, journaux, B.O.	4 763.60		7 000.00		5 838.10	
029.310.10	Imprimés : Revue-règlements			3 000.00			
029.310.20	Publications, journaux et annonces	1 935.93		2 500.00		2 177.28	
029.311.00	Mobilier & machines de bureau	225.20		1 000.00			
029.311.10	Parc informatique - maintenance et licences	27 333.25		32 500.00		28 100.80	
029.315.00	Photocopies + entretien copieurs	7 034.77		10 000.00		6 825.25	
029.315.10	Entretien mobilier-machines bureau	4 222.80		6 500.00			
029.317.00	Frais de réceptions et représentations	36 375.93		45 000.00		18 358.10	
029.317.10	Frais de déplacements	1 633.00		500.00		1 335.20	
029.317.20	Cadeaux aux nonagénaires et jubilaires, nouveaux citoyens	5 378.20		7 000.00		4 051.20	
029.318.01	Frais administratifs et juridiques	153 224.00		155 000.00		153 224.00	
029.318.10	Frais du CCP	6 235.54		7 000.00		6 141.70	
029.318.20	Frais postaux	19 271.00		19 000.00		19 822.20	
029.318.30	Frais de téléphone et concessions	2 747.40		4 500.00		2 517.15	
029.318.40	Assurances et RC	43 754.40		43 500.00		42 460.50	
029.318.50	Frais d'actes et expertises	3 130.50		17 500.00		20 567.20	
029.319.02	Cotisations et subsides aux sociétés et associations	3 981.85		4 500.00		4 142.50	
029.33	AMORTISSEMENTS COMPTABLES	6 336.15		6 500.00		5 410.30	
029.331.00	Amortissement ordinaire-patrimoine admin.	6 336.15		6 500.00		5 410.30	
029.43	CONTRIBUTIONS DE TIERS		9 851.55		8 000.00		8 037.35
029.431.00	Emoluments divers		9 851.55		4 000.00		5 330.00
029.436.10	Rmbt de salaires, APG				4 000.00		2 707.35
029.45	PARTICIPATIONS DE COLLECTIVITES PUBLIQUES		10 000.00		10 000.00		10 000.00
029.452.00	Gestion administrative SE		8 000.00		8 000.00		8 000.00
029.452.10	Gestion administrative Bourgeoise		2 000.00		2 000.00		2 000.00
09	BATIMENTS ADMINISTRATIFS	102 701.35	113 584.60	93 500.00	112 500.00	115 113.43	117 003.50
090	BATIMENTS ADMINISTRATIFS ET COMMUNAUX	102 701.35	113 584.60	93 500.00	112 500.00	115 113.43	117 003.50
090.30	CHARGES DE PERSONNEL	45 134.59		28 000.00		48 028.08	
090.301.00	Conciergerie bâtiments communaux	37 901.90		23 000.00		37 326.80	
090.301.02	Architecte conseil	1 075.00		1 000.00		4 652.10	
090.303.0	Charges sociales	6 157.69		4 000.00		6 049.18	
090.31	BIENS ET SERVICES	15 785.81		13 500.00		17 184.20	
090.312.00	Electricité et chauffage bâtiment	9 023.80		7 500.00		9 461.80	
090.313.00	Produits de nettoyage et entretien	1 055.11		1 000.00		765.20	
090.314.00	Entretien & rénovation d'immeubles	5 706.90		5 000.00		6 957.20	
090.33	AMORTISSEMENTS COMPTABLES	41 780.95		52 000.00		49 901.15	
090.331.00	Amortissement ordinaire-patrimoine admin.	41 780.95		52 000.00		49 901.15	
090.42	REVENUS DES BIENS		26 750.00		28 500.00		31 200.00
090.427.00	Loyers appartements		26 750.00		28 500.00		31 200.00
090.43	CONTRIBUTIONS DE TIERS		2 834.60				1 803.50
090.435.10	Bénéfice vente terrain		2 496.00				
090.436.10	Rbt de salaires (APG, maladie)		338.60				198.40

Compte	Désignation
090.436.20	Rmbt assurance
090.490.01	Loyers crèche-garderie

Comptes 2017	
Charges	Revenus
	84 000.00

Budget 2017	
Charges	Revenus
	84 000.00

Comptes 2016	
Charges	Revenus
	1 605.10
	84 000.00

Compte	Désignation	Comptes 2017		Budget 2017		Comptes 2016	
		Charges	Revenus	Charges	Revenus	Charges	Revenus
1	SECURITE PUBLIQUE	291 587.00	122 584.60	305 000.00	114 500.00	254 830.58	112 672.90
10	PROTECTION JURIDIQUE	54 276.44	58 624.00	56 000.00	58 000.00	49 282.06	51 726.95
100	CADASTRE, POIDS ET MESURES	38 528.94	22 538.00	40 000.00	22 500.00	35 834.46	18 516.45
100.30	CHARGES DE PERSONNEL	6 688.04		9 500.00		6 553.79	
100.300.00	Commission cadastrale de taxation	256.05		500.00		264.00	
100.301.00	Teneur du cadastre et substitut	5 758.20		8 000.00		5 653.45	
100.303.0	Charges sociales	673.79		1 000.00		636.34	
100.31	BIENS ET SERVICES	27 900.90		26 500.00		25 187.67	
100.310.00	Matériel de bureau, imprimés	751.45		500.00		753.07	
100.311.00	Mobilier & machines de bureau			500.00			
100.311.10	Parc informatique - maintenance et licences	4 078.95		4 000.00		2 773.85	
100.317.00	Frais déplacement - représentations	200.00				329.15	
100.318.30	Frais de téléphone et concessions	500.00		500.00		500.00	
100.318.31	Frais de cadastre, levée de bâtiments			1 500.00		831.60	
100.318.32	Contrôle des poids et mesures			500.00			
100.318.33	Levée de bâtiments	22 370.50		17 500.00		20 000.00	
100.318.50	Frais de mensurations			1 500.00			
100.33	AMORTISSEMENTS COMPTABLES	1 400.00		1 500.00		1 500.00	
100.331.00	Amortissement ordinaire-patrimoine admin.	1 400.00		1 500.00		1 500.00	
100.35	PARTICIPATIONS A COLLECT. PUBLIQUES	2 540.00		2 500.00		2 593.00	
100.352.00	Participations frais du Registre Foncier	2 540.00		2 500.00		2 593.00	
100.43	CONTRIBUTIONS DE TIERS		22 538.00		22 500.00		18 516.45
100.431.00	Mutations et attestations		14 288.00		13 000.00		11 667.50
100.431.10	Levée de bâtiments		8 250.00		9 500.00		6 848.95
101	JUSTICE DIVERS		820.00	500.00	1 500.00		1 470.00
101.31	BIENS ET SERVICES			500.00			
101.318.10	Frais de publications			500.00			
101.41	PATENTES ET CONCESSIONS		400.00		500.00		900.00
101.410.00	Patentes commerces et automates		400.00		500.00		900.00
101.43	CONTRIBUTIONS DE TIERS		420.00		1 000.00		570.00
101.431.06	Taxe prolongation ouverture café, bal, loto		420.00		1 000.00		570.00
102	CONTROLE DE L'HABITANT ET DES ETRANGERS	15 747.50	35 266.00	15 500.00	34 000.00	13 447.60	31 740.50
102.31	BIENS ET SERVICES	1 500.00		1 500.00		1 500.00	
102.310.00	Matériel de bureau	500.00		500.00		500.00	
102.318.20	Frais postaux	500.00		500.00		500.00	
102.318.30	Frais de téléphone	500.00		500.00		500.00	
102.35	PARTICIPATIONS A DES COLLECTIVITES PUBLIQUES	14 247.50		14 000.00		11 947.60	
102.351.00	Part. cantonale sur pièces d'identités	5 244.50		5 500.00		5 841.10	
102.351.10	Part. cantonale sur permis de séjour	9 003.00		8 500.00		6 106.50	
102.43	CONTRIBUTIONS DE TIERS		35 266.00		34 000.00		31 740.50
102.431.00	Permis de séjour et d'établissement		15 194.00		14 000.00		10 412.00
102.431.06	Emoluments divers (attestations)		11 705.00		11 000.00		12 240.50
102.431.10	Pièces d'identité suisses		8 367.00		9 000.00		9 088.00
11	POLICE	24 965.57	14 475.05	21 500.00	12 500.00	20 601.37	14 754.90
113	SERVICE DE POLICE	24 965.57	14 475.05	21 500.00	12 500.00	20 601.37	14 754.90
113.30	CHARGES DE PERSONNEL	21 154.31		15 500.00		17 144.92	
113.300.00	Commission de la sécurité	439.50		1 500.00		110.00	
113.301.00	Agent de police	17 421.20		12 000.00		14 344.35	
113.303.0	Charges sociales	3 293.61		1 500.00		2 400.57	
113.306.00	Vêtements de fonction			500.00		290.00	
113.31	BIENS ET SERVICES	3 811.26		5 000.00		3 456.45	
113.317.00	Frais déplacement et débours	2 496.90		4 000.00		2 130.25	
113.318.00	Surveillance des lieux publics	88.56		500.00		172.80	
113.318.30	Frais de téléphone			500.00		300.00	
113.318.50	Tribunal de police	1 225.80				853.40	
113.35	PARTICIPATION A COLLECTIVITES PUBLIQUES			1 000.00			
113.352.00	Police intercommunale/cantonale			1 000.00			
113.43	CONTRIBUTIONS DE TIERS		14 475.05		12 500.00		14 754.90
113.435.00	Vignettes parkings		6 395.05		6 000.00		6 553.75
113.436.00	Rbt salaires, APG						1 671.15
113.437.00	Amendes		8 080.00		6 500.00		6 530.00
12	JUSTICE	111 989.07	12 349.05	124 500.00	10 000.00	92 591.50	9 300.60
120	JUGE DE COMMUNE	15 675.32	12 349.05	13 500.00	10 000.00	12 127.10	9 300.60
120.30	CHARGES DE PERSONNEL	12 020.27		13 000.00		9 560.50	
120.301.00	Juge et Vice-juge	11 855.00		11 000.00		9 451.00	
120.303.0	Charges sociales	165.27		2 000.00		109.50	
120.31	BIENS ET SERVICES	3 655.05		500.00		2 566.60	
120.310.00	Matériel de bureau, imprimés	500.00		500.00		677.00	
120.317.00	Frais déplacements	941.00				500.00	
120.318.20	Frais postaux et téléphone	2 214.05				1 389.60	
120.43	CONTRIBUTIONS DE TIERS		12 349.05		10 000.00		9 300.60
120.431.00	Recettes et émoluments divers		12 349.05		10 000.00		9 300.60
121	JUGE DE DISTRICT	7 094.90		6 000.00		6 488.40	
121.35	PARTICIPATIONS A COLLECT. PUBLIQUES	7 094.90		6 000.00		6 488.40	
121.352.00	Participation frais du Tribunal de District	7 094.90		6 000.00		6 488.40	
122	CHAMBRE PUPILLAIRE	89 218.85		105 000.00		73 976.00	

Compte	Désignation	Comptes 2017		Budget 2017		Comptes 2016	
		Charges	Revenus	Charges	Revenus	Charges	Revenus
122.31	BIENS ET SERVICES	25 152.85		23 000.00		10 420.00	
122.318.60	Rémunération tutelle	25 152.85		23 000.00		10 420.00	
122.35	PARTICIPATIONS A COLLECT. PUBLIQUES	64 066.00		82 000.00		63 556.00	
122.352.00	Service tutéaire intercommunal	64 066.00		82 000.00		63 556.00	
14	POLICE DU FEU	89 567.95	29 858.20	83 000.00	29 000.00	84 924.05	31 404.00
140	POLICE DU FEU	89 567.95	29 858.20	83 000.00	29 000.00	84 924.05	31 404.00
140.30	CHARGES DE PERSONNEL	50 744.05		36 000.00		40 153.95	
140.301.00	Responsable service du feu et chargé de sécurité	27 207.25		8 500.00		9 520.85	
140.301.30	Corps SP-indemnité et solde	22 022.20		24 000.00		30 323.10	
140.303.0	Charges sociales			500.00			
140.309.00	Formation et perfectionnement	1 200.00		3 000.00			
140.309.10	Visites médicales	314.60				310.00	
140.31	BIENS ET SERVICES	16 836.30		23 000.00		23 167.30	
140.310.00	Matériel de bureau	500.00		500.00		500.00	
140.311.10	Equipement et matériel SP	3 170.80		5 000.00		5 960.15	
140.312.00	Electricité et chauffage bâtiment			1 500.00		154.95	
140.314.00	Entretien & rénovation d'immeubles	58.20		1 500.00			
140.315.20	Entretien, essence, impôts véhicules	5 075.00		9 000.00		9 399.75	
140.316.00	Radio et SMTP	1 789.50		1 500.00		1 104.00	
140.317.00	Frais de réception et représentation	2 034.55		3 500.00		2 740.45	
140.318.10	Interventions pour sinistres	3 050.00				2 125.00	
140.318.30	Frais de téléphone	626.40		500.00		626.40	
140.319.02	Cotisations diverses	531.85				556.60	
140.33	AMORTISSEMENTS COMPTABLES	1 197.60		3 000.00		812.80	
140.331.00	Amortissement ordinaire-patrimoine admin.	1 197.60		3 000.00		812.80	
140.35	PARTICIPATIONS A COLLECT. PUBLIQUES	20 790.00		21 000.00		20 790.00	
140.352.00	Centre de Secours Incendie - Martigny	20 790.00		21 000.00		20 790.00	
140.43	CONTRIBUTIONS DE TIERS		29 858.20		29 000.00		31 404.00
140.430.00	Taxe d'exemption du service du feu		26 143.20		28 000.00		27 879.00
140.434.00	Interventions		3 715.00		1 000.00		2 125.00
140.439.00	Recettes diverses, subventions						1 400.00
16	PROTECTION DE LA POPULATION ET DES BIENS CULTURELS	10 787.97	7 278.30	20 000.00	5 000.00	7 431.60	5 486.45
160	PROTECTION CIVILE	827.55	2 550.00	5 500.00	3 000.00	812.60	2 550.00
160.31	BIENS ET SERVICES	827.55		5 500.00		812.60	
160.310.00	Fournitures bureau - petit matériel	500.00		500.00		500.00	
160.311.10	Equipements			1 000.00			
160.312.00	Contrôle abris PC			1 000.00		312.60	
160.312.10	Frais d'électricité	327.55		2 000.00			
160.314.00	Entretien & rénovation abris PC			500.00			
160.318.30	Frais de téléphone et concessions			500.00			
160.42	REVENUS DE BIENS		2 550.00		3 000.00		2 550.00
160.427.00	Location abris PC & subv. PCI		2 550.00		3 000.00		2 550.00
161	PROTECTION DE LA POPULATION	9 960.42	4 728.30	14 500.00	2 000.00	6 619.00	2 936.45
161.30	CHARGES DE PERSONNEL	7 276.97		8 500.00		4 174.90	
161.301.01	Personnel de l'Etat Major	3 265.00		4 000.00		2 278.00	
161.303.0	Charges sociales			500.00			
161.307.00	Frais de formation, perfection. EM			2 500.00		830.00	
161.308.00	Colonne de secours	4 011.97		1 500.00		1 066.90	
161.31	BIENS ET SERVICES	2 461.85		5 500.00		2 166.85	
161.310.00	Contrôle et entretien des sirènes	435.70		1 000.00		383.60	
161.310.20	Système évacuation et infos voisinage			500.00			
161.310.40	Acquisitions de matériel			1 500.00			
161.312.00	Electricité et chauffage bâtiment	2 026.15		2 000.00		1 783.25	
161.317.10	Frais de déplacements			500.00			
161.33	AMORTISSEMENTS COMPTABLES	221.60		500.00		277.25	
161.331.00	Amortissement ordinaire-patrimoine admin.	221.60		500.00		277.25	
161.43	CONTRIBUTIONS DE TIERS		1 095.80				
161.439.00	Colonne de secours		1 095.80				
161.45	PARTICIPATIONS DE COLLECT. PUBLIQUES		3 632.50		2 000.00		2 936.45
161.451.10	Participation Commune Bovernier		3 632.50		2 000.00		2 936.45

Compte	Désignation	Comptes 2017		Budget 2017		Comptes 2016	
		Charges	Revenus	Charges	Revenus	Charges	Revenus
2	ENSEIGNEMENT ET FORMATION	2 190 737.60	70 665.40	2 226 500.00	115 500.00	1 916 611.26	873 527.40
21	ECOLE PUBLIQUE OBLIGATOIRE	2 150 575.59	56 769.65	2 178 500.00	101 000.00	1 863 915.36	857 746.80
210	ECOLE ENFANTINE ET PRIMAIRE	1 618 420.94	23 996.40	1 653 500.00	70 000.00	1 392 833.16	28 098.35
210.30	CHARGES DE PERSONNEL	214 183.42		179 500.00		234 683.35	
210.301.10	Personnel auxiliaire	3 049.50				2 541.25	
210.301.20	Conciergerie & entr. bât. scolaires	48 112.60		60 500.00		52 006.05	
210.301.30	Transport scolaire	84 349.65		51 500.00		107 252.45	
210.301.40	Charges sociales	24 907.26		20 000.00		26 326.62	
210.302.05	Directeur école primaire	42 582.26		36 500.00		36 804.43	
210.302.10	Sécurisation passages piétons et charges sociales	11 182.15		11 000.00		9 752.55	
210.31	BIENS ET SERVICES	281 424.90		330 000.00		264 795.10	
210.310.00	Matériel et fournitures scolaires	28 146.50		32 000.00		24 056.45	
210.310.10	Petites fournitures affaires scolaires			2 500.00		2 000.00	
210.311.00	Achat et entretien mobilier & machines	374.05		2 500.00		69.00	
210.311.10	Parc informatique - maintenance	3 621.40		7 000.00		932.45	
210.312.00	Frais de chauffage et électricité	39 863.90		44 500.00		64 067.60	
210.313.00	Produits entretien+contrat sanitaires	5 221.59		11 000.00		5 664.47	
210.313.10	Frais de repas					240.00	
210.314.00	Entretien & rénovation d'immeubles	1 775.65		3 000.00		7 142.25	
210.314.58	Maintenance et rénovation installations sportives	1 276.95		4 000.00			
210.315.10	Photocopies + entretien copieurs	11 623.70		10 000.00		11 134.95	
210.315.20	Entretien véhicules	4 415.15		6 500.00		7 867.90	
210.315.25	Essence véhicules	5 699.35		5 000.00		10 062.75	
210.315.30	Impôts, assurances véhicules	6 059.35		5 000.00		13 416.75	
210.315.35	Formation chauffeurs	107.55		500.00		20.00	
210.317.00	Frais réceptions et représentations	2 663.00		2 500.00		2 831.50	
210.318.10	Frais de transports	114 795.15		151 500.00		64 849.15	
210.318.20	Activité sportives et culturelles	44 627.16		38 000.00		39 065.68	
210.318.30	Frais de téléphone et concessions	446.15		2 500.00		2 227.10	
210.318.40	Frais de scolarisation					500.00	
210.318.50	Cours de sensibilisation	350.00		1 000.00		1 479.60	
210.318.60	Echanges linguistiques			1 000.00		1 745.75	
210.318.61	Frais administratifs et juridiques					5 421.75	
210.318.70	Assurance construction Centre scolaire	10 358.30					
210.33	AMORTISSEMENTS COMPTABLES	395 894.07		415 000.00		179 268.86	
210.331.00	Amortissement ordinaire-patrimoine admin.	395 894.07		415 000.00		179 268.86	
210.36	SUBVENTIONS ACCORDEES	726 918.55		729 000.00		714 085.85	
210.361.10	Participation aux frais de scolarité des élèves EE et EP	699 818.55		703 500.00		686 685.85	
210.362.00	Participation aux frais de scolarité (Commune)	27 100.00		25 500.00		27 400.00	
210.43	CONTRIBUTIONS DE TIERS		19 129.40		62 500.00		17 335.55
210.435.00	Ventes véhicules						15 000.00
210.436.10	Rbt de salaires (APG. maladie) (Etat VS)		4 129.40				2 335.55
210.436.30	Facturation salaire transport scolaire				47 500.00		
210.436.40	Facturation transport scolaire Etat VS		15 000.00		15 000.00		
210.46	SUBVENTIONS ACQUISES	4 867.00		7 500.00			10 762.80
210.461.10	Matériel + activités scolaires	1 572.00		1 500.00			3 890.00
210.461.20	Subv. degré primaire (Etat VS)	3 295.00		5 000.00			5 995.00
210.461.50	Subvention échange linguistiques (Etat VS)			1 000.00			877.80
211	CYCLE D'ORIENTATION	507 529.20	23 215.50	497 500.00	20 500.00	444 604.25	819 005.75
211.31	BIENS ET SERVICES	14 086.30		17 500.00		16 576.75	
211.318.10	Transport des élèves, cars postaux	14 086.30		17 500.00		16 576.75	
211.33	AMORTISSEMENTS COMPTABLES	17 500.00		7 500.00		19 524.40	
211.331.00	Amortissement ordinaire-patrimoine admin.	17 500.00		7 500.00		19 524.40	
211.35	PARTICIPATIONS A COLLECT. PUBLIQUES	281 387.65		283 500.00		199 555.20	
211.352.10	Frais exploitation du CO	279 024.75		281 000.00		197 368.80	
211.352.20	Location CIO	2 362.90		2 500.00		2 186.40	
211.36	SUBVENTIONS ACCORDEES	194 555.25		189 000.00		208 947.90	
211.361.00	Frais de repas des élèves	13 096.00		8 000.00		10 080.00	
211.361.10	Contribution communale pour les élèves du CO (Etat VS)	181 459.25		181 000.00		198 867.90	
211.43	CONTRIBUTIONS DE TIERS						794 973.00
211.435.00	Vente Association Cycle d'orientation						794 973.00
211.46	SUBVENTIONS ACQUISES		23 215.50		20 500.00		24 032.75
211.461.00	Transport des élèves		15 136.30		17 500.00		19 848.75
211.461.10	Repas des élèves		8 079.20		3 000.00		4 184.00
213	ECOLE SUPERIEURE DE COMMERCE, COLLEGES	20 761.50	9 557.75	21 000.00	10 500.00	21 933.40	10 642.70
213.36	SUBVENTIONS ACCORDEES	20 761.50		21 000.00		21 933.40	
213.364.00	Frais de transport pour les étudiants	20 761.50		21 000.00		21 933.40	
213.46	SUBVENTIONS ACQUISES		9 557.75		10 500.00		10 642.70
213.461.00	Participation du Canton pour les frais de transport des étud		9 557.75		10 500.00		10 642.70
215	ACTIVITES CREATRICES MANUELLES ET TEXTILES	3 863.95		6 500.00		4 544.55	
215.31	BIENS ET SERVICES	3 863.95		6 500.00		4 544.55	
215.310.00	Fournitures et matériel	3 863.95		3 500.00		3 891.15	
215.311.00	Mobilier & machines			3 000.00		653.40	
22	ECOLES SPECIALISEES	133.51		9 500.00		12 465.45	
220	ECOLES SPECIALISEES	133.51		9 500.00		12 465.45	
220.35	PARTICIPATIONS A COLLECT. PUBLIQUES	133.50					
220.351.00	Ecoles spécialisées	133.50					

Compte	Désignation	Comptes 2017		Budget 2017		Comptes 2016	
		Charges	Revenus	Charges	Revenus	Charges	Revenus
220.36	SUBVENTIONS ACCORDEES	0.01		9 500.00		12 465.45	
220.361.10	Frais de transport des élèves en sit. de handicap (Etat VS)	0.01		9 500.00		12 465.45	
23	FORMATION PROFESSIONNELLE	32 519.50	13 895.75	33 500.00	14 500.00	38 509.95	15 780.60
230	FORMATION PROFESSIONNELLE	5 551.00		4 500.00		6 007.25	
230.30	CHARGES DE PERSONNEL	807.00		500.00		448.25	
230.300.00	Commission des apprentis	807.00		500.00		448.25	
230.31	BIENS ET SERVICES	4 744.00		4 000.00		5 559.00	
230.318.10	Cours d'appui pour apprentis	1 944.00		1 000.00		1 359.00	
230.319.10	Cadeaux aux diplômés	2 800.00		3 000.00		4 200.00	
239	AUTRES TÂCHES LIEES A LA FORMATION PROFESSIONNELLE	26 968.50	13 895.75	29 000.00	14 500.00	32 502.70	15 780.60
239.36	SUBVENTIONS ACCORDEES	26 968.50		29 000.00		32 502.70	
239.364.00	Frais de transport pour les apprentis	26 968.50		29 000.00		32 502.70	
239.46	SUBVENTIONS		13 895.75		14 500.00		15 780.60
239.461.00	Participation du Canton pour les frais des transports		13 895.75		14 500.00		15 780.60
29	AUTRES TACHES D'ENSEIGNEMENT	7 509.00		5 000.00		1 720.50	
290	ADMINISTRATION	7 509.00		5 000.00		1 720.50	
290.30	CHARGES DE PERSONNEL	6 509.00		4 000.00		720.50	
290.300.00	Commission scolaire	4 219.50		3 000.00		720.50	
290.301.00	Commission agrandissement centre scolaire	2 289.50		1 000.00			
290.31	BIENS ET SERVICES	1 000.00		1 000.00		1 000.00	
290.310.00	Publications, journaux et annonces	500.00		500.00		500.00	
290.317.00	Frais réceptions et représentations	500.00		500.00		500.00	

Compte	Désignation	Comptes 2017		Budget 2017		Comptes 2016	
		Charges	Revenus	Charges	Revenus	Charges	Revenus
3	CULTURE, LOISIRS ET CULTE	360 871.46	23 883.85	469 000.00	27 000.00	319 062.74	30 016.15
30	ENCOURAGEMENT A LA CULTURE	138 607.19	6 927.10	171 000.00	7 000.00	104 927.63	8 514.80
300	BIBLIOTHEQUE	81 545.44	6 767.10	81 000.00	7 000.00	79 097.28	7 954.80
300.30	CHARGES DE PERSONNEL	39 527.03		37 500.00		35 803.93	
300.301.00	Bibliothécaires	34 390.10		31 000.00		31 204.25	
300.303.0	Charges sociales	5 136.93		5 500.00		4 389.68	
300.309.00	Formation et perfectionnement			1 000.00		210.00	
300.31	BIENS ET SERVICES	21 971.31		24 000.00		21 251.56	
300.310.00	Cotisations annuelles et abonnements	3 882.75		3 500.00		2 662.60	
300.310.10	Fournitures et matériel bureaux	3 015.95		3 000.00		3 509.40	
300.310.20	Achats livres et matériel	9 846.15		10 000.00		8 570.20	
300.310.40	Animations et divers	2 097.25		3 500.00		2 201.20	
300.311.00	Mobilier & machines	1 059.05		2 000.00		2 752.28	
300.312.00	Frais d'électricité	847.40				484.33	
300.314.00	Maintenance & rénovation des locaux	217.15		500.00			
300.315.00	Entretien mobilier & machines			500.00		306.50	
300.316.00	Contrat sanitaire	701.41				178.50	
300.317.00	Frais de déplacement et de représentations			500.00		282.35	
300.318.80	Frais de téléphone et concessions	304.20		500.00		304.20	
300.33	AMORTISSEMENTS COMPTABLES	20 047.10		19 500.00		22 041.79	
300.331.00	Amortissement ordinaire-patrimoine admin.	20 047.10		19 500.00		22 041.79	
300.43	CONTRIBUTIONS DE TIERS		195.10		500.00		1 150.80
300.437.00	Recettes diverses		195.10		500.00		1 150.80
300.46	SUBVENTIONS ACQUISES		6 572.00		6 500.00		6 804.00
300.461.00	Gestion de la bibliothèque		6 572.00		6 500.00		6 804.00
303	SOCIETES LOCALES	36 994.55		31 500.00		19 053.90	
303.31	BIENS ET SERVICES	262.75		500.00		398.25	
303.312.00	Consommation électrique "La Comberintze"	262.75		500.00		398.25	
303.36	SUBVENTIONS ACCORDEES	36 731.80		31 000.00		18 655.65	
303.365.00	Sociétés et associations communales	32 151.80		24 500.00		10 375.65	
303.365.10	Sociétés et associations régionales et cantonales	4 580.00		6 500.00		8 280.00	
309	AUTRES TACHES CULTURELLES	20 067.20	160.00	58 500.00		6 776.45	560.00
309.30	CHARGES DE PERSONNEL	7 180.75		36 500.00		1 900.25	
309.300.00	Commission culture, sport et jeunesse	7 180.75		4 500.00		1 900.25	
309.300.10	Journal communal			27 000.00			
309.300.15	Archives communales			5 000.00			
309.31	BIENS ET SERVICES	12 886.45		22 000.00		4 876.20	
309.311.00	Fête villageoise	7 938.40		12 000.00			
309.312.00	Animations socio-culturelles	1 948.05		10 000.00		2 876.20	
309.317.00	Manifestations et réceptions	3 000.00				2 000.00	
309.43	CONTRIBUTIONS DE TIERS		160.00				560.00
309.435.00	Vente livre Martigny-Combe		160.00				560.00
32	JUMELAGE	677.00		4 000.00		1 606.45	
320	JUMELAGE	677.00		4 000.00		1 606.45	
320.31	BIENS ET SERVICES	677.00		4 000.00		1 606.45	
320.317.00	Frais réceptions et manifestations	677.00		4 000.00		1 606.45	
33	PARCS PUBLICS ET CHEMINS PEDESTRES	4 527.20		11 000.00		6 062.70	
330	PARCS PUBLICS ET CHEMINS PEDESTRES	4 527.20		11 000.00		6 062.70	
330.31	BIENS ET SERVICES	4 227.20		10 000.00		5 662.70	
330.314.00	Entretien des chemins pédestres	2 297.75		5 000.00		411.45	
330.314.01	Entretien parcs-places publiques	1 929.45		4 500.00		5 251.25	
330.317.10	Frais de déplacements et réceptions			500.00			
330.33	AMORTISSEMENTS COMPTABLES	300.00		1 000.00		400.00	
330.331.00	Amortissement ordinaire-patrimoine admin.	300.00		1 000.00		400.00	
34	SPORTS	39 717.05		97 000.00		34 868.10	
340	SPORTS	39 717.05		97 000.00		34 868.10	
340.31	BIENS ET SERVICES	39 017.05		45 500.00		34 413.30	
340.312.00	Consommation électrique "FC La Combe"	5 690.15		5 500.00		6 070.45	
340.314.00	Maintenance/rénovation terrains et immeubles			2 000.00			
340.314.51	Terrains de football	30 000.00		30 000.00		22 000.00	
340.314.52	Consommation électrique "Les Cadets"	3 126.90		5 000.00		6 342.85	
340.314.53	Mérites sportifs et culturels	200.00		3 000.00			
340.33	AMORTISSEMENTS COMPTABLES	700.00		51 500.00		454.80	
340.331.00	Amortissement ordinaire-patrimoine admin.	700.00		51 500.00		454.80	
35	AUTRES LOISIRS	55 344.97	11 956.75	66 000.00	15 000.00	55 322.56	16 501.35
351	LOISIRS	55 344.97	11 956.75	66 000.00	15 000.00	55 322.56	16 501.35
351.30	CHARGES DE PERSONNEL	25 390.42		23 000.00		17 603.25	
351.301.00	Personnel de maintenance et conciergerie	22 022.55		20 000.00		15 397.15	
351.303.0	Charges sociales	3 367.87		3 000.00		2 206.10	
351.31	BIENS ET SERVICES	23 967.80		35 500.00		32 074.01	
351.312.00	Electricité Eau-Vive et Couvert Ravoire	20 035.90		28 000.00		28 250.35	
351.313.00	Produits nettoyage et entretien	377.25		2 000.00		360.11	
351.313.10	Achat et entretien matériel et mobilier	304.55		2 000.00		295.00	
351.314.34	Frais et entretien salle Eau-Vive	2 848.40		2 000.00		1 823.50	
351.314.35	Frais et entretien couvert Ravoire	101.70		1 000.00		1 045.05	
351.318.30	Frais de téléphone	300.00		500.00		300.00	
351.33	AMORTISSEMENTS COMPTABLES	5 986.75		7 500.00		5 645.30	
351.331.00	Amortissement ordinaire-patrimoine admin.	5 986.75		7 500.00		5 645.30	

Compte	Désignation	Comptes 2017		Budget 2017		Comptes 2016	
		Charges	Revenus	Charges	Revenus	Charges	Revenus
351.42	REVENUS DE BIENS		11 940.00		15 000.00		16 460.00
351.427.00	Location Eau-Vive		2 000.00		5 500.00		6 300.00
351.427.01	Location couvert Ravoire		9 940.00		9 500.00		10 160.00
351.43	CONTRIBUTIONS DE TIERS		16.75				41.35
351.436.00	Rbt salaires, APG, jetons stes		16.75				41.35
39	EGLISES	121 998.05	5 000.00	120 000.00	5 000.00	116 275.30	5 000.00
390	EGLISE CATHOLIQUE ROMAINE	103 472.45	5 000.00	101 500.00	5 000.00	97 749.70	5 000.00
390.31	BIENS ET SERVICES	2 590.95		2 500.00		2 269.70	
390.312.00	Electricité et chauffage	2 090.95		2 000.00		1 769.70	
390.319.02	Subv. et cotisations diverses	500.00		500.00		500.00	
390.35	PARTICIPATIONS A COLLECT. PUBLIQUES	100 881.50		99 000.00		95 480.00	
390.352.00	Part. à l'Administration mixte	74 600.00		74 500.00		73 800.00	
390.352.10	Part. aux frais du cimetière	19 630.00		19 500.00		16 400.00	
390.352.20	Part. paroisse Martigny-Combe	6 651.50		5 000.00		5 280.00	
390.43	CONTRIBUTIONS DE TIERS		5 000.00		5 000.00		5 000.00
390.436.05	Contribution Conseil mixte (Martigny)		5 000.00		5 000.00		5 000.00
391	EGLISE REFORMEE EVANGELIQUE	18 525.60		18 500.00		18 525.60	
391.35	PARTICIPATIONS A COLLECT. PUBLIQUES	18 525.60		18 500.00		18 525.60	
391.352.00	Eglise réformée de Martigny	18 525.60		18 500.00		18 525.60	

Compte	Désignation	Comptes 2017		Budget 2017		Comptes 2016	
		Charges	Revenus	Charges	Revenus	Charges	Revenus
4	SANTE	145 014.25		149 500.00		124 807.45	
40	HOPITAUX	502.24		500.00			
400	HOPITAUX	502.24		500.00			
400.35	PARTICIPATIONS A COLLECT. PUBLIQUES	502.24		500.00			
400.352.10	Postes sanitaires Montagnier	502.24		500.00			
44	CENTRE MEDICO-SOCIAL REGIONAL	81 790.70		82 500.00		67 030.05	
440	CENTRE MEDICO-SOCIAL REGIONAL	81 790.70		82 500.00		67 030.05	
440.33	AMORTISSEMENTS COMPTABLES			500.00			
440.331.00	Amortissement ordinaire-patrimoine admin.			500.00			
440.35	PARTICIPATIONS A COLLECT. PUBLIQUES	81 790.70		82 000.00		67 030.05	
440.352.00	Centre médico-social régional de Martigny	81 790.70		81 000.00		67 030.05	
440.352.10	Foyer de jour Chantovernt			1 000.00			
45	PROPHYLAXIE, LUTTE CONTRE LES MALADIES	5 518.11		6 000.00		5 823.45	
450	LUTTE CONTRE LES MALADIES	5 518.11		6 000.00		5 823.45	
450.36	SUBVENTIONS ACCORDEES	5 518.11		6 000.00		5 823.45	
450.361.00	Financement prise en charge ambulatoire des addictions	5 518.11		6 000.00		5 823.45	
46	SERVICE MEDICAL DES ECOLES	42 864.00		35 500.00		37 263.20	
460	PROPHYLAXIE DENTAIRE	42 864.00		35 500.00		37 263.20	
460.36	SUBVENTIONS ACCORDEES	42 864.00		35 500.00		37 263.20	
460.361.00	Financement santé scolaire	2 970.00				2 611.00	
460.365.08	Frais dentaires scolaires	39 894.00		35 500.00		34 652.20	
47	CONTROLE DES DENREES ALIMENTAIRES			1 000.00			
470	CONTROLE DES DENREES ALIMENTAIRES			1 000.00			
470.31	BIENS ET SERVICES			1 000.00			
470.319.02	Cotisations sociétés et associations			500.00			
470.319.03	Stérilisation des chats errants			500.00			
49	AUTRES DEPENSES DE SANTE	14 339.20		24 000.00		14 690.75	
490	AUTRES DEPENSES DE SANTE	14 339.20		24 000.00		14 690.75	
490.31	BIENS ET SERVICES			1 000.00			
490.319.02	Cotisations diverses			1 000.00			
490.33	AMORTISSEMENTS COMPTABLES	307.65					
490.331.00	Amortissement ordinaire-patrimoine admin.	307.65					
490.36	SUBVENTIONS ACCORDEES	14 031.55		23 000.00		14 690.75	
490.361.00	Financement du dispositif pré-hospitalier	14 031.55		23 000.00		14 690.75	

Compte	Désignation	Comptes 2017		Budget 2017		Comptes 2016	
		Charges	Revenus	Charges	Revenus	Charges	Revenus
5	PREVOYANCE SOCIALE	1 641 471.75	605 345.46	1 689 000.00	597 500.00	1 671 216.08	502 111.07
50	AVS ET AI	9 501.93	9 195.95	9 500.00	9 000.00	8 985.56	8 877.90
500	AGENCE AVS	9 501.93	9 195.95	9 500.00	9 000.00	8 985.56	8 877.90
500.30	CHARGES DE PERSONNEL	9 378.03		9 000.00		8 985.56	
500.301.00	Personnel agence AVS	9 000.60		8 500.00		8 697.00	
500.303.0	Charges sociales	377.43		500.00		288.56	
500.31	BIENS ET SERVICES	123.90		500.00			
500.317.00	Frais divers et cotisations	123.90		500.00			
500.45	PARTICIPATIONS DE COLLECT. PUBLIQUES		9 195.95		9 000.00		8 877.90
500.451.00	Rmbt salaire agent AVS		9 000.60		8 500.00		8 697.00
500.452.00	Rmbt frais divers		195.35		500.00		180.90
53	AUTRES ASSURANCES SOCIALES	123 275.65		107 000.00		115 230.88	
530	PRESTATIONS COMPL. A L'AVS ET L'AI	123 275.65		107 000.00		115 230.88	
530.36	PARTICIPATIONS A COLLECT. PUBLIQUES	123 275.65		107 000.00		115 230.88	
530.361.00	Prestations complémentaires AVS/AI (Etat VS)	123 275.65		107 000.00		115 230.88	
54	PROTECTION DE LA JEUNESSE	970 478.56	541 850.79	948 000.00	413 500.00	979 521.25	398 017.95
540	PROTECTION DE LA JEUNESSE	45 381.00		39 000.00	500.00	33 189.00	2 000.00
540.36	SUBVENTIONS ACCORDEES	45 381.00		39 000.00		33 189.00	
540.361.00	Autorité intercomm. de protect. de l'enfant et de l'adulte	41 181.00		33 000.00		29 589.00	
540.361.10	Prise en charges des mesures d'assistance éducative	4 200.00		6 000.00		3 600.00	
540.43	CONTRIBUTIONS DE TIERS				500.00		2 000.00
540.436.10	Contributions des particuliers				500.00		2 000.00
541	GARDERIES D'ENFANTS, CRECHES	925 097.56	541 850.79	909 000.00	413 000.00	946 332.25	396 017.95
541.30	CHARGES DE PERSONNEL	644 843.69		633 000.00		669 049.26	
541.301.00	Personnel crèche-garderie	510 997.35		515 000.00		546 052.00	
541.301.02	Personnel conciergerie	45 286.00		33 000.00		36 512.20	
541.303.0	Charges sociales	83 794.34		79 500.00		82 362.16	
541.307.00	Frais de formation-perfection.	4 766.00		5 500.00		4 122.90	
541.31	BIENS ET SERVICES	143 952.87		134 500.00		131 568.64	
541.310.00	Frais de publications, abts	1 253.43		1 500.00		2 287.38	
541.310.10	Fournitures de bureau	1 772.25		2 500.00		2 275.85	
541.311.00	Crèche - Mobilier/équipement	6 628.30		7 000.00		6 830.80	
541.311.10	Informatique	36.45		1 000.00		2 635.05	
541.312.00	Nettoyage et entretien bâtiment	221.75		2 000.00		53.00	
541.312.01	Chauffage/électricité/eau	3 093.90		3 000.00		2 575.57	
541.313.00	Matériel+contrat sanitaires	11 023.94		9 000.00		9 621.20	
541.313.02	Crèche - Matériel éducatif subv.	5 893.25		7 000.00		4 740.70	
541.314.00	Crèche - maintenance/rénovation	3 133.25		5 000.00		5 245.92	
541.314.03	Crèche - frais de repas	104 465.45		87 500.00		85 329.80	
541.314.20	Produit nettoyage - divers et imprévis	798.50		3 000.00		3 540.82	
541.317.00	Frais de représentation et déplacement	1 839.20		1 500.00		2 063.05	
541.317.20	Animations culturelles et sensibilisation	1 155.00		1 500.00		1 473.40	
541.318.30	Frais de téléphone	1 756.70		2 000.00		2 172.70	
541.319.02	Cotisations et subsides aux stés et associations	881.50		1 000.00		723.40	
541.33	AMORTISSEMENTS COMPTABLES	50 030.75		51 000.00		54 246.20	
541.331.00	Amortissement ordinaire-patrimoine admin.	50 030.75		51 000.00		54 246.20	
541.36	SUBVENTIONS ACCORDEES	2 270.25		6 500.00		7 468.15	
541.364.01	Subventions garderies	2 270.25		6 500.00		7 468.15	
541.39	IMPUTATIONS INTERNES	84 000.00		84 000.00		84 000.00	
541.390.01	Loyer crèche	84 000.00		84 000.00		84 000.00	
541.43	CONTRIBUTIONS DE TIERS		345 398.59		258 500.00		255 915.35
541.434.01	Crèche - participation parents		156 483.29		126 500.00		123 131.45
541.434.10	UAPE - participation parents		145 171.75		132 000.00		115 470.50
541.435.00	Rmbt matériels		130.00				
541.436.00	Rmbt de salaires, APG		43 613.55				17 313.40
541.46	SUBVENTIONS ACQUISES		196 452.20		154 500.00		140 102.60
541.461.10	Crèche-garderie-subv. cantonales		196 452.20		154 500.00		140 102.60
55	AIDE SOCIALE INDIVIDUELLE	204 393.75		195 500.00		202 923.20	1 350.00
550	AIDE SOCIALE INDIVIDUELLE	204 393.75		195 500.00		202 923.20	1 350.00
550.33	AMORTISSEMENTS COMPTABLES	4 108.68		1 500.00		1 056.92	
550.331.00	Amortissement ordinaire-patrimoine admin.	4 108.68		1 500.00		1 056.92	
550.36	SUBVENTIONS ACCORDEES	200 285.07		194 000.00		201 866.28	
550.361.00	Institutions handicapés/sociales (Etat VS)	200 285.07		194 000.00		200 516.28	
550.361.10	Fonds cantonal pour la famille					1 350.00	
550.43	CONTRIBUTIONS DE TIERS						1 350.00
550.431.10	Fonds cantonal pour la famille						1 350.00
57	ETABLISSEMENT MEDICO-SOCIAL (EMS)	113 443.25		74 500.00		83 952.75	
570	ETABLISSEMENT MEDICO-SOCIAL (EMS)	113 443.25		74 500.00		83 952.75	
570.36	SUBVENTIONS ACCORDEES	113 443.25		74 500.00		83 952.75	
570.364.00	Part frais de fonctionnement	113 443.25		74 500.00		83 952.75	
58	ASSISTANCE	220 378.61	54 298.72	354 500.00	175 000.00	280 602.44	93 865.22
580	AIDE SOCIALE INDIVIDUELLE	133 580.66	54 298.72	101 500.00	175 000.00	137 578.07	93 865.22
580.30	CHARGES DE PERSONNEL					1 762.75	
580.301.00	Commission des affaires sociales					1 762.75	
580.31	BIENS ET SERVICES			8 000.00		3 367.35	
580.318.00	Assistance ponctuelle communale			5 000.00		3 367.35	
580.318.03	Groupe pour visite et déplacement des personnes ds le besoin			500.00			

Compte	Désignation	Comptes 2017		Budget 2017		Comptes 2016	
		Charges	Revenus	Charges	Revenus	Charges	Revenus
580.318.04	Soutien aux familles			2 500.00			
580.36	SUBVENTIONS ACCORDEES	133 560.66		93 500.00		132 447.97	
580.366.98	Recouvrement pensions alimentaires (Etat VS)	7 524.83		8 500.00		8 519.38	
580.366.99	Dépenses secours et assistances (Etat VS)	126 035.83		85 000.00		123 928.59	
580.43	CONTRIBUTIONS DE TIERS		4 600.00		5 000.00		8 715.00
580.436.10	Contributions des particuliers		4 600.00		5 000.00		8 715.00
580.45	PARTICIPATIONS DE COLLECT. PUBLIQUES		49 698.72		170 000.00		85 150.22
580.451.00	Contributions du Canton et Région (Etat VS)		33 223.72		140 000.00		84 600.22
580.451.10	Contrats AITS		16 475.00		30 000.00		550.00
581	SUBVENTIONS AUX INSTITUTIONS SOCIALES	56 712.15		208 500.00		114 315.95	
581.31	BIENS ET SERVICES	2 200.00		1 500.00		1 600.00	
581.319.02	Cotisations diverses et dons	2 200.00		1 500.00		1 600.00	
581.36	SUBVENTIONS ACCORDEES	54 512.15		207 000.00		112 715.95	
581.365.00	Contribution service d'aide sociale	46 347.55		200 000.00		104 227.65	
581.365.20	Soutien aux personnes âgées	8 164.60		7 000.00		8 488.30	
582	FONDS CANTONAL POUR L'EMPLOI	26 139.80		43 500.00		28 708.42	
582.36	SUBVENTIONS ACCORDEES	26 139.80		43 500.00		28 708.42	
582.361.00	Fonds cantonal pour l'emploi (Etat VS)	26 139.80		43 500.00		28 708.42	
589	AUTRES TACHES D'ASSISTANCE	3 966.00		1 000.00			
589.36	SUBVENTIONS ACCORDEES	3 966.00		1 000.00			
589.362.00	Intégration des personnes étrangères	3 966.00		1 000.00			

Compte	Désignation	Comptes 2017		Budget 2017		Comptes 2016	
		Charges	Revenus	Charges	Revenus	Charges	Revenus
6	TRAFIC	1 306 354.95	116 011.20	1 442 000.00	33 000.00	1 189 186.45	79 770.25
61	ROUTES CANTONALES	223 141.80	5 097.45	218 000.00		193 883.80	35 432.05
610	ROUTES CANTONALES	223 141.80	5 097.45	218 000.00		193 883.80	35 432.05
610.33	AMORTISSEMENTS COMPTABLES	45 075.10		47 000.00		46 390.80	
610.331.00	Amortissement ordinaire-patrimoine admin.	45 075.10		47 000.00		46 390.80	
610.36	PARTICIPATIONS A COLLECT. PUBLIQUES	178 066.70		171 000.00		147 493.00	
610.361.00	Entretien des routes classées (Etat VS)	178 066.70		171 000.00		147 493.00	
610.46	SUBVENTIONS ACQUISES		5 097.45				35 432.05
610.461.10	Subv. pour déneigement		5 097.45				35 432.05
62	ROUTES COMMUNALES	1 019 129.75	110 913.75	1 155 500.00	33 000.00	931 094.90	44 338.20
620	ROUTES COMMUNALES	874 305.15	98 893.75	975 500.00	21 000.00	768 469.43	32 438.20
620.30	CHARGES DE PERSONNEL	637 952.59		713 500.00		546 443.94	
620.301.00	Personnel travaux publics	544 255.45		610 000.00		469 824.80	
620.303.0	Charges sociales	93 697.14		103 500.00		76 619.14	
620.31	BIENS ET SERVICES	126 287.56		144 000.00		138 099.34	
620.311.00	Décoration des rues et places	13 724.05		500.00		2 806.50	
620.312.00	Eclairage public (énergie+maintenance)	53 172.93		84 500.00		68 079.52	
620.313.10	Frais divers du personnel	7 917.00		10 000.00		10 052.67	
620.314.00	Entretien des routes et chemins communaux	13 114.95		15 000.00		23 945.40	
620.314.10	Signalisation routière	3 559.23		8 000.00		6 143.60	
620.314.20	Places parcs/jardins/fontaines/murs	433.40		5 000.00		563.15	
620.314.30	Travaux pour tiers			3 000.00			
620.317.00	Frais de déplacement et débours	13 596.85		4 000.00		13 707.15	
620.318.00	Déblaiement des neiges et salage	17 140.45		10 000.00		8 524.40	
620.318.30	Frais de téléphone et concessions	3 628.70		4 000.00		4 276.95	
620.33	AMORTISSEMENTS COMPTABLES	110 065.00		118 000.00		83 926.15	
620.331.00	Amortissement ordinaire-patrimoine admin.	110 065.00		118 000.00		83 926.15	
620.43	CONTRIBUTIONS DE TIERS		9 371.85		16 000.00		27 166.20
620.434.00	Participation pour travaux		480.00		5 000.00		6 509.85
620.434.10	Déneigement pour tiers		4 870.00		5 000.00		4 970.00
620.436.00	Rbt salaires, APG		4 021.85		6 000.00		686.35
620.436.10	Participation pour dommages						15 000.00
620.45	PARTICIPATIONS DE COLLECT. PUBLIQUES		89 521.90		2 500.00		2 500.00
620.452.10	Contributions frais personnels à la Bourgeoisie		2 500.00		2 500.00		2 500.00
620.452.20	Contributions frais personnels TP à divers services		87 021.90				
620.46	SUBVENTIONS ACQUISES				2 500.00		2 772.00
620.460.00	Subv.fédérale et cantonale diverses				2 500.00		2 772.00
622	EQUIPEMENTS, DEPOTS ET ATELIERS	144 824.60	20.00	176 000.00		162 625.47	
622.30	CHARGES DE PERSONNEL	18 605.60		24 000.00		16 973.10	
622.306.00	Vêtements de fonction	5 955.40		8 000.00		7 826.65	
622.307.00	Sécurité au travail et frais divers	12 650.20		16 000.00		9 146.45	
622.31	BIENS ET SERVICES	113 419.00		128 500.00		131 351.62	
622.310.00	Matériel de bureau, imprimés	395.85		500.00		141.40	
622.311.00	Outillage et machines	6 840.28		15 000.00		16 638.32	
622.312.00	Electricité et chauffage	14 076.95		11 000.00		14 160.65	
622.315.00	Maintenance/réparation machines	18 673.77		15 000.00		18 693.45	
622.315.20	Entretien véhicules	24 288.00		35 000.00		39 208.10	
622.315.25	Essence véhicules	20 824.30		20 000.00		16 877.70	
622.315.30	Impôts, assurances véhicules	21 595.70		17 000.00		22 883.05	
622.315.40	Entretien hangar et dépôts communaux	6 724.15		15 000.00		2 748.95	
622.33	AMORTISSEMENTS COMPTABLES	12 800.00		23 500.00		14 300.75	
622.331.00	Amortissement ordinaire-patrimoine admin.	12 800.00		23 500.00		14 300.75	
622.43	CONTRIBUTIONS DE TIERS		20.00				
622.434.00	Location de véhicules et machines		20.00				
629	PLACES DE PARC		12 000.00	4 000.00	12 000.00		11 900.00
629.33	AMORTISSEMENTS COMPTABLES			4 000.00			
629.331.00	Amortissement ordinaire-patrimoine admin.			4 000.00			
629.436.06	Location places de parc		12 000.00		12 000.00		11 900.00
69	TRAFIC REGIONAL	64 083.40		68 500.00		64 207.75	
690	TRAFIC REGIONAL	64 083.40		68 500.00		64 207.75	
690.36	SUBVENTIONS ACCORDEES	64 083.40		68 500.00		64 207.75	
690.361.00	Trafic régional (Etat VS)	32 611.45		33 500.00		33 350.15	
690.361.01	Bus interurbain	31 471.95		35 000.00		30 857.60	

Compte	Désignation	Comptes 2017		Budget 2017		Comptes 2016	
		Charges	Revenus	Charges	Revenus	Charges	Revenus
7	PROTECTION & AMENAG. ENVIRONNEMENT	1 285 146.55	1 119 168.91	1 246 500.00	1 087 000.00	1 158 532.59	1 053 480.74
70	APPROVISIONNEMENT ET ALIMENTATION EAU POTABLE	272 864.40	272 864.40	286 000.00	286 000.00	276 746.40	276 746.40
700	APPROVISIONNEMENT ET ALIMENTATION EAU POTABLE	272 864.40	272 864.40	286 000.00	286 000.00	276 746.40	276 746.40
700.30	CHARGES DE PERSONNEL	59 556.86		55 500.00		71 589.89	
700.300.00	Commission			500.00			
700.301.00	Personnel exploitation et administration	50 584.90		47 000.00		61 757.40	
700.303.0	Charges sociales	8 971.96		8 000.00		9 832.49	
700.31	BIENS ET SERVICES	38 744.92		57 500.00		41 855.37	
700.311.00	Outillage et matériel	1 000.00		2 000.00		2 000.00	
700.312.00	Consommation électrique Station filtration	108.00		1 000.00		560.25	
700.312.02	Station de filtration - Ravoire	11 844.03		10 500.00		9 773.99	
700.312.03	Consommation électrique La Caffé, Les Fratzen	1 804.95		2 500.00		2 561.90	
700.312.04	Chloration diverses, La Caffé, Borgeaud, Meylan	1 501.48		3 000.00		3 368.49	
700.314.00	Entretien du réseau	3 629.77		7 000.00		5 858.55	
700.314.01	Prestation techniques et administratives					1 527.55	
700.314.10	Prestation techniques et administratives	1 500.00		1 500.00			
700.317.10	Frais de déplacements, repas, divers	120.00		500.00		94.23	
700.318.00	Frais d'analyses	5 795.66		5 500.00		5 010.88	
700.318.25	Frais informatique-suivi du réseau			2 000.00		380.65	
700.318.26	Programme informatique de suivi de réseau			2 000.00			
700.318.30	Frais de téléphone et concessions	4 560.01		5 000.00		4 206.22	
700.318.35	Entretien des réservoirs	1 881.02		10 000.00		1 512.66	
700.319.00	Frais de véhicule	5 000.00		5 000.00		5 000.00	
700.33	AMORTISSEMENTS COMPTABLES	120 068.45		156 500.00		126 262.10	
700.331.00	Amortissement ordinaire-patrimoine admin.	120 068.45		156 500.00		126 262.10	
700.38	ATTRIBUTIONS AUX FINANCEMENTS SPECIAUX	54 494.17		16 500.00		37 039.04	
700.380.00	Attributions aux financements spéciaux	54 494.17		16 500.00		37 039.04	
700.43	CONTRIBUTIONS DE TIERS		272 864.40		286 000.00		276 746.40
700.434.00	Taxes annuelles d'eau potable		270 363.30		270 000.00		276 166.55
700.434.20	Interventions diverses				1 000.00		579.85
700.434.30	Taxes raccordements		2 399.95		15 000.00		
700.436.00	Rbt salaires, APG		101.15				
71	ASSAINISSEMENT ET TRAITEMENT EAUX USEES-EGOUTS	529 412.04	529 412.04	432 500.00	432 500.00	435 042.21	435 042.21
710	ASSAINISSEMENT ET TRAITEMENT EAUX USEES-EGOUTS	344 849.39	529 412.04	253 500.00	432 500.00	248 741.91	435 042.21
710.30	CHARGES DE PERSONNEL	5 436.50		17 000.00		15 868.82	
710.300.00	Commissions			500.00			
710.301.00	Personnel exploitation et administration	4 625.90		14 000.00		13 643.15	
710.303.0	Charges sociales	810.60		2 500.00		2 225.67	
710.31	BIENS ET SERVICES	10 160.42		21 000.00		25 071.56	
710.311.00	Outillage et machines	1 000.00		2 000.00		2 000.00	
710.312.00	Consommation électrique pompe les Creusats	408.70		500.00		485.75	
710.314.00	Entretien du réseau	1 566.21		5 000.00		14 984.71	
710.317.00	Frais de réception et représentations	486.66		500.00			
710.318.25	Frais informatique-suivi du réseau	858.40		2 000.00		46.25	
710.318.27	Maintenance débitmètre Les Creusats	444.45		4 000.00		1 312.45	
710.318.28	Entretien ou remplacement pompe			2 000.00		1 242.40	
710.318.40	Frais administratifs et juridiques	396.00					
710.319.00	Frais de véhicule	5 000.00		5 000.00		5 000.00	
710.33	AMORTISSEMENTS COMPTABLES	39 648.25		59 000.00		36 777.20	
710.331.00	Amortissement ordinaire-patrimoine admin.	39 648.25		59 000.00		36 777.20	
710.38	ATTRIBUTIONS AUX FINANCEMENTS SPECIAUX	289 604.22		156 500.00		171 024.33	
710.380.00	Attributions aux financements spéciaux	289 604.22		156 500.00		171 024.33	
710.43	CONTRIBUTIONS DE TIERS		529 412.04		432 500.00		435 042.21
710.434.00	Taxes annuelles d'épuration		457 985.00		425 000.00		434 327.51
710.434.30	Taxes de raccordement		19 629.65		5 000.00		538.95
710.434.40	Participation travaux pour tiers				2 500.00		173.60
710.435.00	Dégrèvement ultérieur ipt préalable		51 792.59				
710.436.00	Rbt salaires, APG		4.80				2.15
711	STATIONS D'EPURATION DES EAUX USEES	184 562.65		179 000.00		186 300.30	
711.33	AMORTISSEMENTS COMPTABLES	46 881.80		47 000.00		46 473.95	
711.331.00	Amortissement ordinaire-patrimoine admin.	46 881.80		47 000.00		46 473.95	
711.35	PARTICIPATIONS A COLLECT. PUBLIQUES	137 680.85		132 000.00		139 826.35	
711.352.10	Part. à la STEP - Martigny	137 680.85		132 000.00		139 826.35	
72	TRAITEMENT DES DECHETS	311 278.31	283 642.32	341 500.00	324 500.00	298 653.56	290 311.18
720	TRAITEMENT DES DECHETS	311 278.31	283 642.32	341 500.00	324 500.00	298 653.56	290 311.18
720.30	CHARGES DE PERSONNEL	77 137.90		67 000.00		61 208.79	
720.300.00	Commission salubrité et hygiène publique	1 615.50		1 500.00		363.00	
720.301.00	Personnel déchetterie / voirie	63 530.95		56 000.00		51 610.00	
720.303.0	Charges sociales	11 991.45		9 500.00		9 235.79	
720.31	BIENS ET SERVICES	219 965.36		239 000.00		224 381.67	
720.312.00	Consommation électrique déchetterie	1 195.75		1 000.00		1 453.40	
720.314.00	Entretien de la déchetterie	905.81		1 500.00		1 260.31	
720.314.10	Entretien des moloks	5 012.00		16 000.00		7 027.98	
720.314.20	Achat et entretien robidog			500.00		253.98	
720.314.30	Communications et informations	790.00					
720.318.00	Enlèvement des ordures ménagères	54 314.05		65 000.00		56 601.00	
720.318.02	Enlèv. déchets lourds-spéciaux/Transp.bennes/Tri déchets	79 568.02		75 000.00		80 753.09	
720.318.03	Ramassage vieux papiers	27 205.66		20 000.00		26 507.88	
720.318.20	Incinération des ordures ménagères Satom	43 770.37		55 000.00		44 410.88	

Compte	Désignation	Comptes 2017		Budget 2017		Comptes 2016	
		Charges	Revenus	Charges	Revenus	Charges	Revenus
720.318.30	Frais administratifs et juridiques	151.00				123.00	
720.318.50	Redip s/fonctionnement	2 052.70				990.15	
720.319.00	Frais de véhicule	5 000.00		5 000.00		5 000.00	
720.33	AMORTISSEMENTS COMPTABLES	14 175.05		35 000.00		13 063.10	
720.331.00	Amortissement ordinaire-patrimoine admin.	14 175.05		35 000.00		13 063.10	
720.36	SUBVENTIONS ACCORDEES			500.00			
720.365.40	Achat matériel de compostage			500.00			
720.43	CONTRIBUTIONS DE TIERS		283 642.32		324 500.00		290 311.18
720.434.10	Taxe enlèvement des ordures		266 401.20		313 000.00		270 600.80
720.434.20	Récupération ferrailles, gros appareils, déchets spéciaux		8 251.72		5 000.00		10 494.54
720.434.29	Récupération PET		544.03		500.00		679.99
720.434.30	Taxes décharge communale		1 163.52		1 000.00		1 525.00
720.434.40	Indemnité collecte du verre		6 560.75		5 000.00		6 961.70
720.436.00	Rbt salaires, APG		721.10				49.15
75	CORRECTION DES EAUX	54 446.40	7 324.15	54 500.00	5 000.00	53 630.78	3 679.15
750	CORRECTION DES EAUX	54 446.40	7 324.15	54 500.00	5 000.00	53 630.78	3 679.15
750.31	BIENS ET SERVICES	35 186.40		29 500.00		32 345.10	
750.314.00	Entretien des cours d'eau (Etat VS)	20 538.15		19 500.00		20 884.65	
750.314.20	Entretien des torrents	14 648.25		10 000.00		11 460.45	
750.33	AMORTISSEMENTS COMPTABLES	19 260.00		25 000.00		21 285.68	
750.331.00	Amortissement ordinaire-patrimoine admin.	19 260.00		25 000.00		21 285.68	
750.46	SUBVENTIONS ACQUISES		7 324.15		5 000.00		3 679.15
750.461.20	Entretien des cours d'eau		7 324.15		5 000.00		3 679.15
76	PROTECTION AVALANCHES ET EBOULEMENTS	412.10		5 500.00		495.15	
760	PROTECTION AVALANCHES ET EBOULEMENTS	412.10		5 500.00		495.15	
760.30	CHARGES DE PERSONNEL			5 500.00			
760.301.00	Coordinateur des dangers naturels			5 000.00			
760.303.0	Charges sociales			500.00			
760.31	BIENS ET SERVICES	112.10				195.15	
760.314.10	Maintenance et curage	112.10				195.15	
760.33	AMORTISSEMENTS COMPTABLES	300.00				300.00	
760.331.00	Amortissement ordinaire-patrimoine admin.	300.00				300.00	
79	AMENAGEMENT	116 733.30	25 926.00	126 500.00	39 000.00	93 964.49	47 701.80
790	AMENAGEMENT DU TERRITOIRE	116 733.30	25 926.00	126 500.00	39 000.00	93 964.49	47 701.80
790.30	CHARGES DE PERSONNEL	91 086.65		95 000.00		73 298.41	
790.300.00	Commission aménagement plan de zone	2 723.25		500.00		148.50	
790.300.10	Commission des constructions	5 326.50		5 500.00		4 009.50	
790.301.00	Personnel technique administratif	69 180.10		76 500.00		58 957.10	
790.303.0	Charges sociales	12 206.80		12 500.00		10 183.31	
790.309.00	Formation et perfectionnement	1 650.00					
790.31	BIENS ET SERVICES	17 940.75		12 000.00		12 562.18	
790.310.00	Fournitures bureau et imprimés	4 720.53		2 000.00		3 879.68	
790.317.00	Frais réceptions et représentations	527.00		500.00		781.90	
790.318.00	Frais pour plan de zone	588.50		500.00		482.72	
790.318.10	Frais de mise à l'enquête	10 412.72		4 000.00		7 417.88	
790.318.30	Frais de téléphone	838.80					
790.318.50	Frais d'étude	853.20		5 000.00			
790.33	AMORTISSEMENTS COMPTABLES	803.20		3 500.00		3 607.40	
790.331.00	Amortissement ordinaire-patrimoine admin.	803.20		3 500.00		3 607.40	
790.35	PARTICIPATIONS A COLLECT. PUBLIQUES	6 902.70		16 000.00		3 326.50	
790.351.00	Travaux abornement			4 000.00			
790.351.10	Part. cant. autorisations de construire	6 902.70		12 000.00		3 326.50	
790.36	SUBVENTIONS ACCORDEES					1 170.00	
790.366.00	Subventions protection des sites					1 170.00	
790.43	CONTRIBUTIONS DE TIERS		25 926.00		39 000.00		47 701.80
790.431.10	Autorisations de construire		16 752.00		31 000.00		20 304.00
790.431.20	Emoluments mise à l'enquête		5 459.00		3 500.00		5 600.00
790.431.30	Emoluments divers		3 715.00		4 500.00		4 207.00
790.436.00	Rbt salaires, APG						17 590.80

Compte	Désignation	Comptes 2017		Budget 2017		Comptes 2016	
		Charges	Revenus	Charges	Revenus	Charges	Revenus
8	ECONOMIE PUBLIQUE	1 434 592.77	1 464 048.99	1 376 000.00	1 596 000.00	1 282 380.54	1 534 604.88
80	AGRICULTURE	16 371.77	19 123.20	25 000.00	21 500.00	29 447.35	22 005.80
800	AGRICULTURE	16 371.77	19 123.20	25 000.00	21 500.00	29 447.35	22 005.80
800.30	CHARGES DE PERSONNEL	6 927.57		13 000.00		9 436.50	
800.300.00	Commission de l'agriculture			500.00			
800.301.00	Inspecteur du bétail	-400.00		500.00			
800.301.10	Préposé à la culture des champs	958.50		1 500.00		428.15	
800.301.20	Personnel entretien du bisse du Trient	5 000.00		10 000.00		8 700.00	
800.303.0	Charges sociales	1 369.07		500.00		308.35	
800.31	BIENS ET SERVICES	6 389.20		9 500.00		16 860.85	
800.314.00	Entretien du réseau d'irrigation	229.65		2 000.00		3 250.65	
800.314.10	Entretien du Bisse du Trient	4 974.75		6 000.00		11 951.50	
800.317.10	Frais de déplacements	1 184.80		1 500.00		1 658.70	
800.33	AMORTISSEMENTS COMPTABLES	2 855.00		2 500.00		3 000.00	
800.331.00	Amortissement ordinaire-patrimoine admin.	2 855.00		2 500.00		3 000.00	
800.36	SUBVENTIONS ACCORDEES	200.00				150.00	
800.365.10	Cotisations diverses	200.00				150.00	
800.43	CONTRIBUTIONS DE TIERS		19 123.20		21 500.00		21 905.80
800.430.00	Redevance Consortage du bisse du Trient		19 123.20		21 500.00		21 905.80
800.46	SUBVENTIONS ACQUISES						100.00
800.461.00	Office pour la culture des champs						100.00
81	SYLVICULTURE	40 521.40		41 000.00		36 685.40	
810	SYLVICULTURE	40 521.40		41 000.00		36 685.40	
810.31	BIENS ET SERVICES	24 846.40		25 500.00		21 010.40	
810.312.00	Electricité couvert forestier	122.35		500.00		116.65	
810.314.00	Entretien des forêts	23 316.35		22 500.00		19 750.00	
810.314.10	Entretien des rtes forestières	1 307.70		2 500.00		1 143.75	
810.319.02	Cotisations diverses	100.00					
810.36	SUBVENTIONS ACCORDEES	15 675.00		15 500.00		15 675.00	
810.362.00	Participation garde forestier	15 675.00		15 500.00		15 675.00	
82	VITICULTURE	16 858.25	256.55	13 000.00	1 000.00	10 903.65	309.05
820	VITICULTURE	16 858.25	256.55	13 000.00	1 000.00	10 903.65	309.05
820.30	CHARGES DE PERSONNEL			500.00			
820.300.00	Commission de la viticulture			500.00			
820.31	BIENS ET SERVICES	764.25		1 500.00		2 003.80	
820.314.10	Entretien des vignes communales	764.25		1 500.00		2 003.80	
820.33	AMORTISSEMENTS COMPTABLES	13 594.00		7 000.00		6 399.85	
820.331.00	Amortissement ordinaire-patrimoine admin.	13 594.00		7 000.00		6 399.85	
820.36	SUBVENTIONS ACCORDEES	2 500.00		4 000.00		2 500.00	
820.365.10	Frais d'irrigation			1 500.00			
820.365.50	Traitements ver de la grappe	2 500.00		2 500.00		2 500.00	
820.43	CONTRIBUTIONS DE TIERS		256.55		1 000.00		309.05
820.432.10	Irrigation du vignoble		256.55		1 000.00		309.05
83	TOURISME	20 702.00		24 000.00		20 844.00	
830	TOURISME	20 702.00		24 000.00		20 844.00	
830.36	SUBVENTIONS ACCORDEES	20 702.00		24 000.00		20 844.00	
830.365.00	Cotisations office tourisme, Valais tourisme	20 702.00		24 000.00		20 844.00	
86	ENERGIE	1 340 139.35	1 444 669.24	1 273 000.00	1 573 500.00	1 184 500.14	1 512 290.03
860	ELECTRICITE et TELERESEAU	1 340 139.35	1 436 879.24	1 273 000.00	1 565 500.00	1 184 500.14	1 504 500.03
860.30	CHARGES DE PERSONNEL	1 294.19		8 000.00		14 099.64	
860.301.00	Part travaux publics et administratifs	1 112.75		7 000.00		12 173.70	
860.303.0	Charges sociales	181.44		1 000.00		1 925.94	
860.31	BIENS ET SERVICES	205 084.16		251 000.00		206 974.88	
860.314.00	Entretien & rénovation télé-réseau	9 361.81		18 000.00		16 550.88	
860.314.01	Prestations techniques et administratives	2 398.75		11 500.00		10 998.35	
860.314.02	Suivi Informatique télé-réseau	22 220.09		22 000.00		20 502.27	
860.314.10	Frais de rediffusion du réseau câblé (Sinergy-Suissimage)	70 539.00		84 500.00		70 003.85	
860.317.00	Frais de déplacements	3.25		500.00		286.00	
860.317.10	Frais de représentations et cotisations	1 730.00		2 500.00		1 965.00	
860.318.30	Frais de téléphone			500.00			
860.318.40	Energie de restitution	98 702.26		111 500.00		81 668.53	
860.318.60	Frais calcul et expertise énergie					5 000.00	
860.318.70	Frais administratifs et juridiques	129.00					
860.33	AMORTISSEMENTS COMPTABLES	49 418.63		49 500.00		34 049.43	
860.331.00	Amortissement ordinaire-patrimoine admin.	49 418.63		49 500.00		34 049.43	
860.35	PARTICIPATIONS A COLLECT. PUBLIQUES	1 084 342.37		964 500.00		929 376.19	
860.351.20	FMMB-frais exploitation	708 969.59		746 500.00		732 408.68	
860.352.30	Achat énergie à des tiers	265 531.78		218 000.00		196 967.51	
860.352.40	Attribution provision énergie	109 841.00					
860.42	REVENUS DE BIENS		1 241 444.64		1 351 000.00		1 264 554.67
860.427.01	Vente énergie à tiers		202 010.59		312 500.00		267 718.57
860.427.03	Vente d'énergie SE Martigny-Combe		908 090.12		894 000.00		879 217.63
860.427.05	Rabais vente énergie SE Martigny-Combe						-152.85
860.427.06	RPC - injections producteurs		32 641.67		33 000.00		36 102.79
860.427.10	Energie gratuite		98 702.26		111 500.00		81 668.53

Compte	Désignation
860.43	CONTRIBUTIONS DE TIERS
860.431.50	Taxe raccordement télé-réseau
860.431.60	Part. de tiers pour travaux
860.431.70	Taxes abonnement télé-réseau
860.437.00	Recettes diverses
861	INTERETS
861.42	REVENUS DE BIENS
861.420.00	Intérêts des c/c et placements

Comptes 2017	
Charges	Revenus
	195 434.60
	34 766.70
	160 597.90
	70.00
	7 790.00
	7 790.00
	7 790.00

Budget 2017	
Charges	Revenus
	214 500.00
	38 500.00
	4 500.00
	171 500.00
	8 000.00
	8 000.00
	8 000.00

Comptes 2016	
Charges	Revenus
	239 945.36
	42 930.61
	259.25
	196 615.50
	140.00
	7 790.00
	7 790.00
	7 790.00

Compte	Désignation	Comptes 2017		Budget 2017		Comptes 2016	
		Charges	Revenus	Charges	Revenus	Charges	Revenus
9	FINANCES ET IMPOTS	311 559.42	6 352 723.60	252 500.00	5 707 500.00	199 623.65	5 731 904.25
90	IMPOTS	243 837.15	5 110 340.20	195 500.00	4 415 000.00	142 429.01	4 452 028.39
900	IMPOTS PERSONNES PHYSIQUES	203 392.15	4 795 852.20	147 500.00	4 174 500.00	100 322.21	4 223 940.49
900.33	PERTES CREANCES FISCALES	99 967.75		60 500.00		10 257.01	
900.330.00	Remises d'impôts			500.00		10 124.90	
900.330.11	Ajustement pertes s/débiteurs					-149 000.00	
900.330.30	Pertes fiscales s/revenu et fortune personnes physiques	99 967.75		60 000.00		149 132.11	
900.34	PARTS ET CONTRIB. SANS AFFECTATION	103 424.40		87 000.00		90 065.20	
900.341.00	Impôts s/immeubles bâtis (188 LF 2%)	103 424.40		87 000.00		90 065.20	
900.40	IMPOTS		4 795 852.20		4 174 500.00		4 223 940.49
900.400.00	Revenu des personnes physiques		3 555 588.25		3 130 000.00		3 141 434.70
900.400.10	Fortune des personnes physiques		489 231.00		427 000.00		450 680.80
900.400.30	Impôt prélevé à la source		207 304.50		170 000.00		198 027.44
900.400.40	Impôt personnel		26 830.05		27 500.00		28 514.25
900.400.50	Impôt recouvré		6 410.00				
900.402.01	Impôt foncier bâtiment personnes physiques		180 133.45		172 500.00		166 593.15
900.402.02	Impôt foncier biens-fonds personnes physiques		39 848.80		37 500.00		33 155.85
900.402.10	Impôt s/immeuble bâtis (188 LF 2%)		56 533.85		60 000.00		63 060.00
900.403.00	Impôt sur les gains immobiliers		88 257.60		57 000.00		85 829.30
900.404.00	Impôt sur les droits de mutations		75 179.25		55 000.00		39 740.00
900.405.00	Impôt sur successions et donations		52 845.45		20 000.00		
900.406.00	Impôt sur les chiens		16 690.00		17 500.00		16 905.00
900.407.00	Amendes fiscales		1 000.00		500.00		
901	IMPOTS PERSONNES MORALES		298 736.00		224 500.00		212 335.90
901.40	IMPOTS		298 736.00		224 500.00		212 335.90
901.401.00	Impôt sur le bénéfice		176 554.15		115 000.00		104 027.30
901.401.10	Impôt sur le capital		48 377.45		35 000.00		44 006.45
901.402.00	Impôt foncier bâtiment-biens-fonds personnes morales		73 804.40		74 000.00		64 302.15
901.407.00	Amendes fiscales				500.00		
909	AUTRES IMPOTS	40 445.00	15 752.00	48 000.00	16 000.00	42 106.80	15 752.00
909.31	BIENS ET SERVICES	40 445.00		48 000.00		42 106.80	
909.318.00	Paiement de l'impôt cantonal	39 964.00		48 000.00		41 479.10	
909.318.20	Honoraires s/études concession CFF	481.00				627.70	
909.40	IMPOTS		15 752.00		16 000.00		15 752.00
909.401.10	Impôts CFF		15 752.00		16 000.00		15 752.00
92	PEREQUATION FINANCIERE		504 006.00		511 500.00		507 572.00
920	PEREQUATION FINANCIERE		504 006.00		511 500.00		507 572.00
920.44	PARTS A DES RECETTES ET CONTRIBUTIONS SANS AFFECTATION		504 006.00		511 500.00		507 572.00
920.444.00	Fonds de péréquation financière (Etat VS)		481 049.00		488 500.00		482 529.00
920.444.10	Aide transit. du fds de compens. cas de rigueur (Etat VS)		22 957.00		23 000.00		25 043.00
93	QUOTES-PARTS AUX RECETTES		609 537.70		645 000.00		608 299.76
932	PART COMMUNALE AUX REGALS ET PATENTES		609 537.70		645 000.00		608 299.76
932.41	PATENTES ET CONCESSIONS		607 387.30		642 500.00		606 223.26
932.411.01	Redevances hydrauliques		564 337.80		599 500.00		606 223.26
932.411.10	Retour concessions CFF		43 049.50		43 000.00		
932.44	PARTS A DES RECETTES ET CONTRIBUTIONS SANS AFFECTATION		2 150.40		2 500.00		2 076.50
932.441.00	Parts aux régals et patentes (Etat VS)		2 150.40		2 500.00		2 076.50
94	GERANCE DE LA FORTUNE ET DES DETTES	67 722.27	128 839.70	57 000.00	136 000.00	57 194.64	164 004.10
940	INTERETS	67 722.27	128 839.70	57 000.00	136 000.00	57 194.64	164 004.10
940.31	BIENS ET SERVICES	4 560.52		3 500.00		3 515.24	
940.318.00	Frais d'emprunts	3 821.90		3 000.00		2 860.30	
940.318.25	Frais bancaires	738.62		500.00		654.94	
940.32	INTERETS PASSIFS	63 161.75		53 500.00		53 679.40	
940.321.00	Intérêts des c/c et placements	34 024.15		23 000.00		25 207.25	
940.329.00	Intérêts rémunérateurs-remboursement	29 137.60		30 500.00		28 472.15	
940.42	REVENUS DE BIENS		128 839.70		136 000.00		164 004.10
940.420.00	Intérêts des c/c et placements		52 579.35		70 000.00		54 983.00
940.421.00	Intérêts moratoires-compensatoires		57 204.95		45 000.00		85 296.05
940.422.00	Intérêts de retard et frais de rappel		12 344.40		14 500.00		17 214.05
940.422.20	Dividendes & Int. parts sociales		6 711.00		6 500.00		6 511.00

Aperçu du compte administratif

Compte
2016Budget
2017Compte
2017

Compte de fonctionnement

Résultat avant amortissements comptables

Charges financières	- fr.	8 341 538.93	9 044 500.00	9 024 031.62
Revenus financiers	+ fr.	10 062 032.94	9 417 500.00	10 014 607.15
Marge d'autofinancement (négative)	= fr.	-	-	-
Marge d'autofinancement	= fr.	1 720 494.01	373 000.00	990 575.53

Résultat après amortissements comptables

Marge d'autofinancement (négative)	- fr.	-	-	-
Marge d'autofinancement	+ fr.	1 720 494.01	373 000.00	990 575.53
Amortissements ordinaires	- fr.	776 376.18	1 196 000.00	1 020 755.78
Amortissements complémentaires	- fr.	-	-	-
Amortissement du découvert au bilan	- fr.	-	-	-
Excédent de charges	= fr.	-	823 000.00	30 180.25
Excédent de revenus	= fr.	944 117.83	-	-

Compte des investissements

Dépenses	+ fr.	2 442 053.88	4 605 500.00	3 304 436.18
Recettes	- fr.	60 677.70	12 000.00	98 280.40
Investissements nets	= fr.	2 381 376.18	4 593 500.00	3 206 155.78
Investissements nets (négatifs)	= fr.	-	-	-

Financement

Marge d'autofinancement (négative)	- fr.	-	-	-
Marge d'autofinancement	+ fr.	1 720 494.01	373 000.00	990 575.53
Investissements nets	- fr.	2 381 376.18	4 593 500.00	3 206 155.78
Investissements nets (négatifs)	+ fr.	-	-	-
Insuffisance de financement	= fr.	660 882.17	4 220 500.00	2 215 580.25
Excédent de financement	= fr.	-	-	-

Aperçu du bilan et du financement			Etat 31.12.2016	Etat 31.12.2017	Provenance des fonds	Emploi de fonds
1	Actif		14 977 087.51	18 842 891.19	(diminution des actifs, augmentation des passifs)	(augmentation des actifs, diminution des passifs)
	Patrimoine financier		7 128 487.51	8 808 891.19		
10	Disponibilités		66 065.26	1 541 461.20	-	1 475 395.94
11	Avoirs		74 051.41	-16 705.14	90 756.55	-
12	Placements		200 812.00	200 812.00	-	-
13	Actifs transitoires		6 787 558.84	7 083 323.13	-	295 764.29
	Patrimoine administratif		7 848 600.00	10 034 000.00		
14	Investissements propres		6 976 100.00	9 173 400.00		
15	Prêts et participations permanentes		872 500.00	860 600.00		
16	Subventions d'investissement		-	-		
17	Autres dépenses activables		-	-		
	Financements spéciaux		-	-		
18	Avances aux financements spéciaux		-	-	-	-
	Découvert		-	-		
19	Découvert du bilan		-	-		
2	Passif		14 977 087.51	18 842 891.19		
	Engagement		6 801 546.00	10 353 431.54		
20	Engagements courants		662 588.22	1 178 442.62	515 854.40	-
21	Dettes à court terme		2 421 494.59	5 513 706.04	3 092 211.45	-
22	Dettes à moyen et à long terme		70 000.00	50 000.00	-	20 000.00
23	Engagements envers des entités particulières		-	-	-	-
24	Provisions		1 879 560.00	2 142 625.00	263 065.00	-
25	Passifs transitoires		1 767 903.19	1 468 657.88	-	299 245.31
	Financements spéciaux		1 323 140.65	1 667 239.04		
28	Engagements envers les financements spéciaux		1 323 140.65	1 667 239.04	344 098.39	-
	Fortune		6 852 400.86	6 822 220.61		
29	Fortune nette		6 852 400.86	6 822 220.61		
Excédent de financement du compte administratif					-	
Insuffisance de financement du compte administratif						2 215 580.25
					4 305 985.79	4 305 985.79

Municipalité

Récapitulation du compte de fonctionnement par tâche

		Comptes 2017		Budget 2017		Comptes 2016	
		Charges	Revenus	Charges	Revenus	Charges	Revenus
0	Administration générale	1 077 451.65	140 175.14	1 084 500.00	139 500.00	1 001 663.77	143 945.30
1	Sécurité publique	291 587.00	122 584.60	305 000.00	114 500.00	254 830.58	112 672.90
2	Enseignement et formation	2 190 737.60	70 665.40	2 226 500.00	115 500.00	1 916 611.26	873 527.40
3	Culture, loisirs et culte	360 871.46	23 883.85	469 000.00	27 000.00	319 062.74	30 016.15
4	Santé	145 014.25		149 500.00		124 807.45	
5	Prévoyance sociale	1 641 471.75	605 345.46	1 689 000.00	597 500.00	1 671 216.08	502 111.07
6	Trafic	1 306 354.95	116 011.20	1 442 000.00	33 000.00	1 189 186.45	79 770.25
7	Protection & aménagement de l'environnement	1 285 146.55	1 119 168.91	1 246 500.00	1 087 000.00	1 158 532.59	1 053 480.74
8	Economie publique	1 434 592.77	1 464 048.99	1 376 000.00	1 596 000.00	1 282 380.54	1 534 604.88
9	Finances et impôts	311 559.42	6 352 723.60	252 500.00	5 707 500.00	199 623.65	5 731 904.25
Total des charges et des revenus		10 044 787.40	10 014 607.15	10 240 500.00	9 417 500.00	9 117 915.11	10 062 032.94
Excédent de charges			30 180.25		823 000.00		
Excédent de revenus						944 117.83	

Municipalité

Récapitulation du compte de fonctionnement par nature

		Comptes 2017		Budget 2017		Comptes 2016	
		Charges	Revenus	Charges	Revenus	Charges	Revenus
30	Charges de personnel	2 595 922.46		2 601 000.00		2 420 565.04	
31	Biens, services et marchandises	1 860 161.16		2 140 500.00		1 882 426.52	
32	Intérêts passifs	63 161.75		53 500.00		53 679.40	
33	Amortissements	1 120 723.53		1 256 500.00		786 633.19	
34	Parts à des contributions sans affectation	103 424.40		87 000.00		90 065.20	
35	Dédommagements à des collectivités publiques	1 820 885.51		1 722 500.00		1 558 494.89	
36	Subventions accordés	2 052 410.20		2 122 500.00		2 033 987.50	
38	Attributions aux financements spéciaux	344 098.39		173 000.00		208 063.37	
39	Imputations internes	84 000.00		84 000.00		84 000.00	
40	Impôts		5 110 340.20		4 415 000.00		4 452 028.39
41	Patentes, concessions		607 787.30		643 000.00		607 123.26
42	Revenus des biens		1 419 314.34		1 541 500.00		1 486 558.77
43	Contributions		1 856 978.04		1 804 000.00		2 562 100.80
44	Parts à des recettes et contributions sans affectation		506 156.40		514 000.00		509 648.50
45	Restitutions de collectivités publiques		163 049.07		194 500.00		110 464.57
46	Subventions acquises		266 981.80		221 500.00		250 108.65
49	Imputations internes		84 000.00		84 000.00		84 000.00
	Total des charges et des revenus	10 044 787.40	10 014 607.15	10 240 500.00	9 417 500.00	9 117 915.11	10 062 032.94
	Excédent de charges		30 180.25		823 000.00		
	Excédent de revenus					944 117.83	



Municipalité

Tableau des amortissements

Fonctions	01.01.2017	Investissements	Désinvestissement	Total avant amortissements	Amortissements	31.12.2017
Administration Générale	496 900.00	42 587.10	59 070.00	480 417.10	48 117.10	432 300.00
Sécurité publique	21 600.00	5 097.60	78.40	26 619.20	2 819.20	23 800.00
Enseignement & formation	1 788 400.00	2 344 894.07	0.00	4 133 294.07	413 394.07	3 719 900.00
Cultures, loisirs et culte	255 600.00	13 933.85	0.00	269 533.85	27 033.85	242 500.00
Santé	0.00	2 907.65	0.00	2 907.65	307.65	2 600.00
Prévoyance sociale	497 100.00	42 439.43	0.00	539 539.43	54 139.43	485 400.00
Trafic	1 299 300.00	378 540.10	0.00	1 677 840.10	167 940.10	1 509 900.00
Protection/aménagement environnement	2 227 300.00	207 268.75	27 232.00	2 407 336.75	241 136.75	2 166 200.00
Economie publique	389 900.00	266 767.63	0.00	656 667.63	65 867.63	590 800.00
Finances et Impôts (patrimoine financier)	0.00	0.00	0.00	0.00	0.00	0.00
Total investissements propres	6 976 100.00	3 304 436.18	86 380.40	10 194 155.78	1 020 755.78	9 173 400.00
Prêts et participations permanentes	872 500.00	0.00	11 900.00	860 600.00	0.00	860 600.00
Total prêts et participations permanentes	872 500.00	0.00	11 900.00	860 600.00	0.00	860 600.00



Municipalité

Tableau des amortissements

Fonctions	Investissements nets	Amortissements 10%	Amortissements complémentaires	Amortissements exercices antérieurs 10%	Total
Administration Générale	-16 482.90	0.00	0.00	48 117.10	48 117.10
Sécurité publique	5 019.20	719.20	0.00	2 100.00	2 819.20
Enseignement & formation	2 344 894.07	234 494.07	0.00	178 900.00	413 394.07
Cultures, loisirs et culte	13 933.85	1 533.85	0.00	25 500.00	27 033.85
Santé	2 907.65	307.65	0.00	0.00	307.65
Prévoyance sociale	42 439.43	4 439.43	0.00	49 700.00	54 139.43
Trafic	378 540.10	38 040.10	0.00	129 900.00	167 940.10
Protection/aménagement environnement	180 036.75	18 436.75	0.00	222 700.00	241 136.75
Economie publique	266 767.63	26 867.63	0.00	39 000.00	65 867.63
Finances et Impôts (patrimoine financier)	0.00	0.00	0.00	0.00	0.00
Sous-total	3 218 055.78	324 838.68	0.00	695 917.10	1 020 755.78
Prêts et participations permanentes	34 327.70	0.00	0.00	0.00	0.00
Total	3 252 383.48	324 838.68	0.00	695 917.10	1 020 755.78

Aperçu des indicateurs financiers

1. Degré d'autofinancement (I1)	2016	2017	Moyenne
(Autofinancement en pour cent de l'investissement net)	72.2%	30.9%	48.5%

Valeurs indicatives

I1 ≥ 100%	5 - très bien
80% ≤ I1 < 100%	4 - bien
60% ≤ I1 < 80%	3 - satisfaisant (à court terme)
0% ≤ I1 < 60%	2 - insuffisant
I1 < 0%	1 - très mauvais

NB : Si les investissements nets sont négatifs (recettes d'investissements supérieures aux dépenses d'investissements), le ratio n'a pas de valeur indicative et c'est pourquoi il n'est pas pris en compte dans le calcul de la moyenne.

2. Capacité d'autofinancement (I2)	2016	2017	Moyenne
(Autofinancement en pour cent des revenus financiers)	17.2%	10.0%	13.6%

Valeurs indicatives

I2 ≥ 20%	5 - très bien
15% ≤ I2 < 20%	4 - bien
8% ≤ I2 < 15%	3 - satisfaisant
0% ≤ I2 < 8%	2 - insuffisant
I2 < 0%	1 - très mauvais

3. Taux des amortissements ordinaires (I3)	2016	2017	Moyenne
(Amortissements ordinaires en % du PA à amortir)	10.0%	10.0%	10.0%

Valeurs indicatives

I3 ≥ 10%	5 - amort. suffisants
8% ≤ I3 < 10%	4 - amort. moyens (à court terme)
5% ≤ I3 < 8%	3 - amort. faibles
2% ≤ I3 < 5%	2 - amort. insuffisants
I3 < 2%	1 - amort. nettement insuffisants

3.1 Taux global des amortissements	2016	2017	Moyenne
(Amort. + solde compte fonct. en % du PA à amortir + découvert)	22.2%	9.7%	15.1%

4. Endettement net par habitant (I4)	2016	2017	Moyenne
(Dette brute moins PF réalisable par habitant)	-141	670	263

Valeurs indicatives

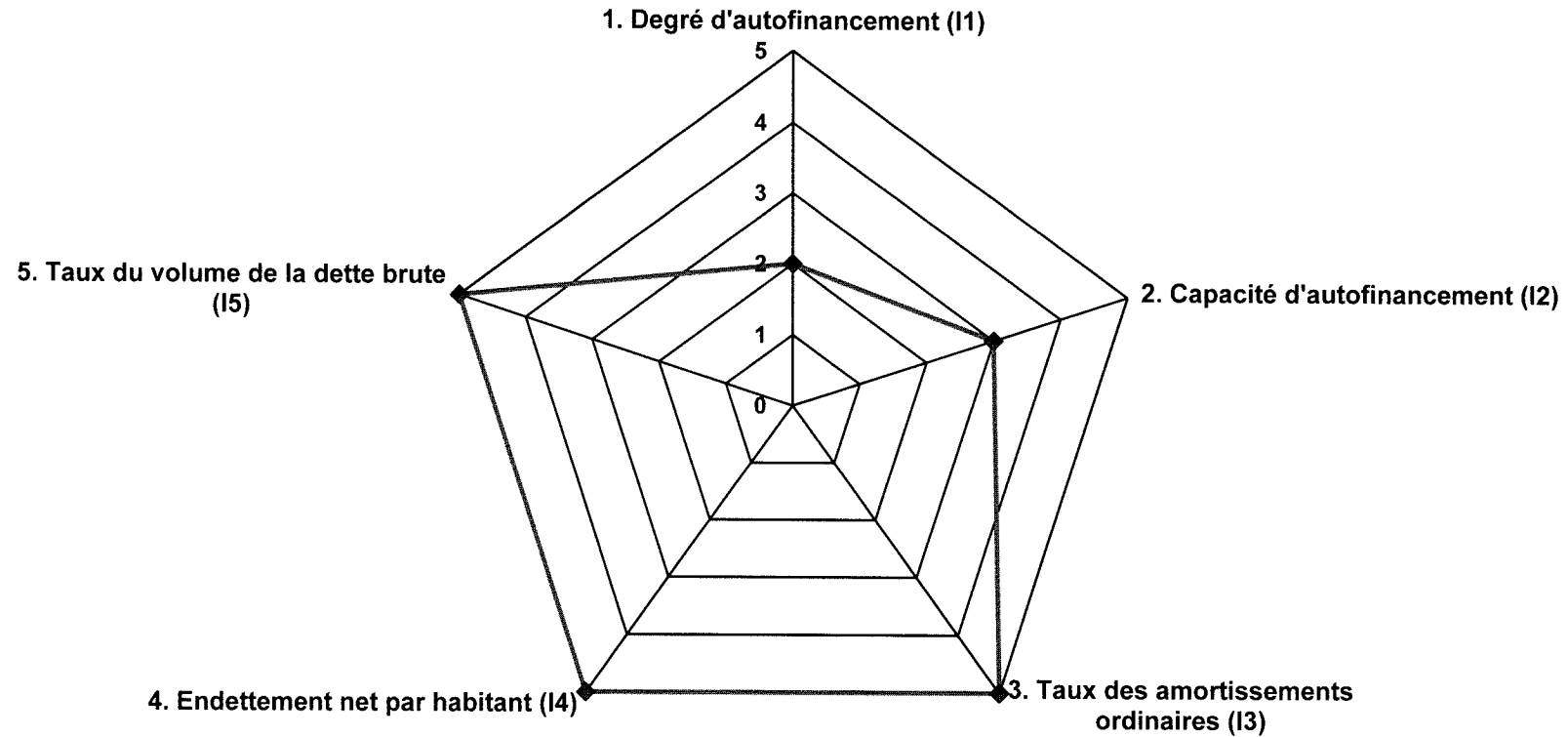
I4 < 3'000	5 - endettement faible
3'000 ≤ I4 < 5'000	4 - endettement mesuré
5'000 ≤ I4 < 7'000	3 - endettement important
7'000 ≤ I4 < 9'000	2 - endettement très important
I4 ≥ 9'000	1 - endettement excessif

5. Taux du volume de la dette brute (I5)	2016	2017	Moyenne
(Dette brute en % des revenus financiers)	68.2%	104.3%	86.2%

Valeurs indicatives

I5 < 150%	5 - très bien
150% ≤ I5 < 200%	4 - bien
200% ≤ I5 < 250%	3 - satisfaisant
250% ≤ I5 < 300%	2 - insuffisant
I5 ≥ 300%	1 - mauvais

Graphique des indicateurs - moyenne des années 2016 et 2017



COMPTES

D'INVESTISSEMENT

2017

Compte	Désignation	Comptes 2017		Budget 2017		Comptes 2016	
		Charges	Revenus	Charges	Revenus	Charges	Revenus
0	ADMINISTRATION GENERALE	42 587.10	59 070.00	91 500.00		90 111.45	
01	LEGISLATIF ET EXECUTIF						
02	ADMINISTRATION GENERALE	14 736.15		25 000.00		13 710.30	
029	ADMIN. GENERALE ET DIVERS	14 736.15		25 000.00		13 710.30	
029.50	INVESTISSEMENTS PROPRES	14 736.15		25 000.00		13 710.30	
029.506.00	Equipement informatique	11 330.90		7 000.00		13 710.30	
029.506.10	Site internet			12 000.00			
029.506.20	Mobiliers	3 405.25		6 000.00			
09	BATIMENTS ADMINISTRATIFS	27 850.95	59 070.00	66 500.00		76 401.15	
090	BATIMENTS ADMINISTRATIFS ET COMMUNAUX	27 850.95	59 070.00	66 500.00		76 401.15	
090.50	BATIMENTS ADMINISTRATIFS ET COMMUNAUX	27 850.95		66 500.00		76 401.15	
090.500.00	Achat de bâtiments-agrandissement bureaux communaux					7 200.00	
090.500.20	Achat de terrains et biens-fonds			20 000.00			
090.501.00	Entretien et rénovation bâtiments	25 636.95		43 000.00		69 201.15	
090.501.10	Piliers publics	2 214.00		3 500.00			
090.60	TRANSFERT AU PATRIMOINE FINANCIER		59 070.00				
090.600.00	Vente de terrains		59 070.00				

Compte	Désignation	Comptes 2017		Budget 2017		Comptes 2016	
		Charges	Revenus	Charges	Revenus	Charges	Revenus
1	SECURITE PUBLIQUE	5 097.60	78.40	14 000.00		47 390.05	37 900.00
11	POLICE			1 000.00			
113	SERVICE DE POLICE			1 000.00			
113.50	<i>INVESTISSEMENTS PROPRES</i>			<i>1 000.00</i>			
113.501.01	Matériel de circulation routière			1 000.00			
14	POLICE DU FEU	5 097.60		13 000.00		7 412.80	
140	POLICE DU FEU	5 097.60		13 000.00		7 412.80	
140.50	<i>INVESTISSEMENTS PROPRES</i>	<i>5 097.60</i>		<i>13 000.00</i>		<i>7 412.80</i>	
140.501.10	Bornes hydrantes	5 097.60		8 000.00			
140.506.20	Equipement service du feu			5 000.00			
140.506.70	Garage pompier					7 412.80	
16	PROTECTION DE LA POPULATION ET DES BIENS CULTURELS		78.40			39 977.25	37 900.00
161	PROTECTION DE LA POPULATION		78.40			39 977.25	37 900.00
161.50	<i>INVESTISSEMENTS PROPRES</i>					<i>39 977.25</i>	
161.500.20	Plan alarme crue					39 977.25	
161.66	<i>SUBVENTIONS ACQUISES</i>		<i>78.40</i>				<i>37 900.00</i>
161.661.00	Subvention plan alarme crue		78.40				37 900.00

Compte	Désignation	Comptes 2017		Budget 2017		Comptes 2016	
		Charges	Revenus	Charges	Revenus	Charges	Revenus
2	ENSEIGNEMENT ET FORMATION	2 344 894.07		2 500 000.00		721 293.26	
21	ECOLE PUBLIQUE OBLIGATOIRE	2 344 894.07		2 500 000.00		721 293.26	
210	ECOLE ENFANTINE ET PRIMAIRE	2 344 894.07		2 500 000.00		610 168.86	
<i>210.50</i>	<i>INVESTISSEMENTS PROPRES</i>	<i>2 344 894.07</i>		<i>2 500 000.00</i>		<i>610 168.86</i>	
210.503.20	Nouvelles classes, mobilier et pavillon			5 000.00		14 434.35	
210.503.40	Centre scolaire de Martigny-Croix	2 330 935.12		2 445 000.00		591 927.11	
210.503.50	Ecole de Ravoire			35 000.00			
210.506.10	Parc informatique	13 958.95		15 000.00		3 807.40	
211	CYCLE D'ORIENTATION					111 124.40	
<i>211.50</i>	<i>INVESTISSEMENTS PROPRES</i>					<i>111 124.40</i>	
211.500.00	Participation investissement CO					111 124.40	

Compte	Désignation	Comptes 2017		Budget 2017		Comptes 2016	
		Charges	Revenus	Charges	Revenus	Charges	Revenus
3	CULTURE, LOISIRS ET CULTE	13 933.85	11 900.00	539 000.00	12 000.00	278 969.59	12 227.70
30	ENCOURAGEMENT A LA CULTURE	2 147.10		3 000.00		220 341.79	
300	BIBLIOTHEQUE	2 147.10		3 000.00		220 341.79	
300.50	INVESTISSEMENTS PROPRES	2 147.10		3 000.00		220 341.79	
300.503.00	Migration Net biblio			500.00			
300.503.10	Immeuble bibliothèque					190 405.84	
300.503.50	Déménagement bibliothèque					29 004.50	
300.503.90	Mobilier bibliothèque	1 844.45		2 000.00		500.00	
300.504.00	Création secteur DVD	302.65		500.00		431.45	
33	PARCS PUBLICS ET CHEMINS PEDESTRES			5 000.00		3 200.00	
330	PARCS PUBLICS ET CHEMINS PEDESTRES			5 000.00		3 200.00	
330.50	INVESTISSEMENTS PROPRES			5 000.00		3 200.00	
330.506.80	Amélioration et marquage chemins pédestres			5 000.00			
330.506.90	Amélioration pistes VTT					3 200.00	
34	SPORTS	3 000.00		510 000.00		4 254.80	
340	SPORTS	3 000.00		510 000.00		4 254.80	
340.50	INVESTISSEMENTS PROPRES	3 000.00		510 000.00		4 254.80	
340.501.00	Aménagement halle polyvalente	3 000.00		505 000.00		4 254.80	
340.501.10	Parcoursvita			5 000.00			
35	AUTRES LOISIRS	8 786.75		21 000.00		16 845.30	
351	LOISIRS	8 786.75		21 000.00		16 845.30	
351.50	INVESTISSEMENTS PROPRES	8 786.75		21 000.00		16 845.30	
351.501.20	Salle de de l'Eau-Vive-amélioration équipement	4 074.85		21 000.00		15 397.55	
351.501.30	Couvert Ravoire	4 711.90				1 447.75	
39	EGLISES		11 900.00		12 000.00	34 327.70	12 227.70
390	EGLISE CATHOLIQUE ROMAINE		11 900.00		12 000.00	34 327.70	12 227.70
390.52	PRETS ET PARTICIPATIONS PERMANENTES					34 327.70	
390.524.00	Prêt Administration mixte					34 327.70	
390.62	REMBOURSEMENT DE PRÊTS ET PARTICIPATIONS PERMANENTES		11 900.00		12 000.00		12 227.70
390.624.00	Remboursement prêt administration mixte		11 900.00		12 000.00		12 227.70

Compte	Désignation	Comptes 2017		Budget 2017		Comptes 2016	
		Charges	Revenus	Charges	Revenus	Charges	Revenus
4	SANTE	2 907.65		2 500.00			
44	CENTRE MEDICO-SOCIAL REGIONAL			2 500.00			
440	CENTRE MEDICO-SOCIAL REGIONAL			2 500.00			
440.56	SUBVENTIONS ACCORDES			2 500.00			
440.564.00	Centre médico-social régional de Martigny			2 500.00			
49	AUTRES DEPENSES DE SANTE	2 907.65					
490	AUTRES DEPENSES DE SANTE	2 907.65					
490.56	SUBVENTIONS ACCORDES	2 907.65					
490.561.00	Financement communal des secours sanitaires	2 907.65					

Compte	Désignation	Comptes 2017		Budget 2017		Comptes 2016	
		Charges	Revenus	Charges	Revenus	Charges	Revenus
5	PREVOYANCE SOCIALE	42 439.43		28 000.00		552 403.12	
54	PROTECTION DE LA JEUNESSE	11 530.75		20 000.00		542 046.20	
541	GARDERIES D'ENFANTS, CRECHES	11 530.75		20 000.00		542 046.20	
541.50	INVESTISSEMENTS PROPRES	11 530.75		20 000.00		542 046.20	
541.501.10	Immeuble crèche-garderie	11 530.75		10 000.00		51 257.20	
541.501.20	Immeuble UAPE			10 000.00		490 789.00	
55	AIDE SOCIALE INDIVIDUELLE	30 908.68		8 000.00		10 356.92	
550	AIDE SOCIALE INDIVIDUELLE	30 908.68		8 000.00		10 356.92	
550.56	SUBVENTIONS ACCORDEES	30 908.68		8 000.00		10 356.92	
550.561.00	Institutions handicapés/sociales (Etat VS)	30 908.68		8 000.00		10 356.92	

Compte	Désignation	Comptes 2017		Budget 2017		Comptes 2016	
		Charges	Revenus	Charges	Revenus	Charges	Revenus
6	TRAFIC	378 540.10		531 500.00		290 417.79	
61	ROUTES CANTONALES	33 075.10		41 000.00		26 290.80	
610	ROUTES CANTONALES	33 075.10		41 000.00		26 290.80	
610.56	<i>SUBVENTIONS ACCORDES</i>	<i>33 075.10</i>		<i>41 000.00</i>		<i>26 290.80</i>	
610.561.00	Construction des routes classées (Etat VS)	17 835.65		41 000.00		14 584.55	
610.561.10	Participation routes cantonales (Etat VS)	15 239.45				11 706.25	
62	ROUTES COMMUNALES	345 465.00		490 500.00		264 126.90	
620	ROUTES COMMUNALES	345 465.00		406 500.00		257 526.15	
620.50	<i>INVESTISSEMENTS PROPRES</i>	<i>345 465.00</i>		<i>406 500.00</i>		<i>257 526.15</i>	
620.501.00	Création et réfection des routes et chemins	183 122.55		218 500.00		215 789.35	
620.501.10	Extension éclairage public	4 702.85		40 000.00			
620.501.20	Sécurisation des routes, trottoirs, barrières	46 391.10		48 000.00		41 069.10	
620.501.40	Murs et empiérement	90 728.50		100 000.00			
620.501.70	Panneaux indicateurs rues					667.70	
620.501.80	Projets/études	20 520.00					
622	EQUIPEMENTS, DEPOTS ET ATELIERS			44 000.00		6 600.75	
622.50	<i>INVESTISSEMENTS PROPRES</i>			<i>44 000.00</i>		<i>6 600.75</i>	
622.503.10	Hangar et dépôts communaux			30 000.00			
622.506.30	Véhicules et machines			14 000.00		6 600.75	
629	PLACES DE PARC			40 000.00			
629.50	<i>INVESTISSEMENTS PROPRES</i>			<i>40 000.00</i>			
629.501.10	Aménagement places de parc			40 000.00			

Compte	Désignation	Comptes 2017		Budget 2017		Comptes 2016	
		Charges	Revenus	Charges	Revenus	Charges	Revenus
7	PROTECTION & AMENAG. ENVIRONNEMENT	207 268.75	27 232.00	727 000.00		420 919.43	10 550.00
70	APPROVISIONNEMENT ET ALIMENTATION EAU POTABLE	63 868.45		239 000.00		202 262.10	
700	APPROVISIONNEMENT ET ALIMENTATION EAU POTABLE	63 868.45		239 000.00		202 262.10	
700.50	INVESTISSEMENTS PROPRES	63 868.45		239 000.00		202 262.10	
700.501.01	Vannes et débimètres			10 000.00			
700.501.02	Réservoirs	3 557.41		204 000.00		3 265.49	
700.501.03	Extension du réseau	5 761.70					
700.501.04	Monitoring	5 000.00					
700.501.08	Turbinage eau potable			10 000.00			
700.501.20	Amélioration et réfection réseau d'eau	49 549.34		10 000.00		198 996.61	
700.509.20	Informatisation du réseau eau potable			5 000.00			
71	ASSAINISSEMENT ET TRAITEMENT EAUX USEES-EGOUTS	116 030.05		149 500.00		132 251.15	
710	ASSAINISSEMENT ET TRAITEMENT EAUX USEES-EGOUTS	66 148.25		89 000.00		39 977.20	
710.50	INVESTISSEMENTS PROPRES	66 148.25		89 000.00		39 977.20	
710.501.10	Nouveaux collecteurs	16 408.35		79 000.00			
710.501.20	Réseau eaux pluviales-séparateurs	52 115.90					
710.501.40	Outilsages	-2 376.00				32 076.00	
710.501.70	Etudes et projets			10 000.00		7 901.20	
711	STATIONS D'EPURATION DES EAUX USEES	49 881.80		60 500.00		92 273.95	
711.50	INVESTISSEMENTS PROPRES	49 881.80		60 500.00		92 273.95	
711.506.70	STEP-Martigny	49 881.80		60 500.00		92 273.95	
72	TRAITEMENT DES DECHETS	23 575.05		261 000.00		36 763.10	
720	TRAITEMENT DES DECHETS	23 575.05		261 000.00		36 763.10	
720.50	INVESTISSEMENTS PROPRES	23 575.05		261 000.00		36 763.10	
720.501.00	Aménagement déchetterie	19 798.34		10 000.00		36 763.10	
720.506.00	Achat et pose Moloks	3 776.71		251 000.00			
75	CORRECTION DES EAUX	1 260.00		57 500.00		6 462.48	10 550.00
750	CORRECTION DES EAUX	1 260.00		57 500.00		6 462.48	10 550.00
750.50	INVESTISSEMENTS PROPRES	1 260.00		51 000.00		6 462.48	
750.501.93	Endiguement de la Dranse			51 000.00			
750.501.94	Amélioration Durnand	1 260.00				6 462.48	
750.56	SUBVENTIONS ACCORDES			6 500.00			
750.561.00	Amélioration Rhône			6 500.00			
750.63	Facturation à des tiers						10 550.00
750.639.00	Remboursement caution défrichement Durnand						10 550.00
76	PROTECTION AVALANCHES ET EBOULEMENTS					3 000.00	
760	PROTECTION AVALANCHES ET EBOULEMENTS					3 000.00	
760.50	INVESTISSEMENTS PROPRES					3 000.00	
760.501.01	Paravalanches Larzey-Lentillères					3 000.00	
79	AMENAGEMENT	2 535.20	27 232.00	20 000.00		40 180.60	
790	AMENAGEMENT DU TERRITOIRE	2 535.20	27 232.00	20 000.00		40 180.60	
790.50	INVESTISSEMENTS PROPRES	2 535.20		20 000.00		40 180.60	
790.500.00	Aménagement du territoire	2 535.20		20 000.00		36 180.60	
790.509.30	Carte des dangers					4 000.00	
790.66	SUBVENTIONS ACQUISES		27 232.00				
790.661.10	Subvention études de révision du plan de zones et du RCCZ		27 232.00				

Compte	Désignation	Comptes 2017		Budget 2017		Comptes 2016	
		Charges	Revenus	Charges	Revenus	Charges	Revenus
8	ECONOMIE PUBLIQUE	266 767.63		172 000.00		40 549.28	
80	AGRICULTURE	1 055.00					
800	AGRICULTURE	1 055.00					
800.50	INVESTISSEMENTS PROPRES	1 055.00					
800.509.00	Réseau écologique	1 055.00					
82	VITICULTURE	78 894.00		10 000.00		6 599.85	
820	VITICULTURE	78 894.00		10 000.00		6 599.85	
820.50	INVESTISSEMENTS PROPRES	78 894.00		10 000.00		6 599.85	
820.501.20	Aménagement-entretien vignoble	14 274.00					
820.501.30	Amélioration du vignoble My-Combe et My	64 620.00		10 000.00		6 599.85	
86	ENERGIE	186 818.63		162 000.00		33 949.43	
860	ELECTRICITE et TELERESEAU	186 818.63		162 000.00		33 949.43	
860.50	INVESTISSEMENTS PROPRES	186 818.63		162 000.00		33 949.43	
860.506.00	Raccordements télé-réseau nouvelles constructions			15 000.00		4 106.19	
860.506.10	Amélioration du télé-réseau	186 818.63		147 000.00		29 843.24	

Municipalité

Récapitulation du compte d'investissement par tâche

		Comptes 2017		Budget 2017		Comptes 2016	
		Charges	Revenus	Charges	Revenus	Charges	Revenus
0	Administration générale	42 587.10	59 070.00	91 500.00		90 111.45	
1	Sécurité publique	5 097.60	78.40	14 000.00		47 390.05	37 900.00
2	Enseignement et formation	2 344 894.07		2 500 000.00		721 293.26	
3	Culture, loisirs et culte	13 933.85	11 900.00	539 000.00	12 000.00	278 969.59	12 227.70
4	Santé	2 907.65		2 500.00			
5	Prévoyance sociale	42 439.43		28 000.00		552 403.12	
6	Trafic	378 540.10		531 500.00		290 417.70	
7	Protection & aménagement de l'environnement	207 268.75	27 232.00	727 000.00		420 919.43	10 550.00
8	Economie publique	266 767.63		172 000.00		40 549.28	
Total des charges et des revenus		3 304 436.18	98 280.40	4 605 500.00	12 000.00	2 442 053.88	60 677.70
Investissements nets			3 206 155.78		4 593 500.00		2 381 376.18

Municipalité

Récapitulation du compte d'investissement par nature

		Comptes 2017		Budget 2017		Comptes 2016	
		Charges	Revenus	Charges	Revenus	Charges	Revenus
50	Investissements propres	3 237 544.75		4 547 500.00		2 371 078.46	
52	Prêts et participations permanentes					34 327.70	
56	Subventions accordés	66 891.43		58 000.00		36 647.72	
60	Transferts au patrimoine financier		59 070.00				
61	Contributions de tiers						
62	Remboursement de prêts et participations permanentes		11 900.00		12 000.00		12 227.70
63	Facturation à des tiers						10 550.00
66	Subventions acquises		27 310.40				37 900.00
Total des charges et des revenus		3 304 436.18	98 280.40	4 605 500.00	12 000.00	2 442 053.88	60 677.70
Investissements nets			3 206 155.78		4 593 500.00		2 381 376.18

Service Electrique

de

Martigny-Combe

Comptes annuels

2017

SERVICE ELECTRIQUE DE MARTIGNY-COMBE

BILANS COMPARES AUX 31 DECEMBRE 2017 ET 2016

DESIGNATION	31.12.2017	31.12.2016
	CHF	CHF
<u>ACTIF</u>		
<u>Patrimoine financier</u>		
<u>Actifs circulants</u>		
Poste	2 134.85	12 163.92
Avoirs, c/c	25 136.84	0.00
Débiteurs	679 162.07	668 197.01
Ducroire	(68 000.00)	(67 000.00)
Actifs transitoires	0.00	0.00
Total actifs circulants	638 433.76	613 360.93
Total patrimoine financier	638 433.76	613 360.93
 <u>Patrimoine administratif</u>		
<u>Actifs immobilisés</u>		
Réseau électrique	1 534 700.00	1 238 700.00
Total actifs immobilisés	1 534 700.00	1 238 700.00
Total patrimoine administratif	1 534 700.00	1 238 700.00
TOTAL ACTIF	2 173 133.76	1 852 060.93
 <u>PASSIF</u>		
<u>Fonds étrangers</u>		
Municipalité, c/c	1 758 628.91	1 434 574.67
Créanciers	229 467.40	370 936.00
Passifs transitoires	49 282.65	3 639.95
Provision	82 067.00	0.00
Total fonds étrangers	2 119 445.96	1 809 150.62
 <u>Fonds propres</u>		
Fortune au début de l'exercice	42 910.31	32 403.00
Bénéfice de l'exercice	10 777.49	10 507.31
Total fonds propres	53 687.80	42 910.31
TOTAL PASSIF	2 173 133.76	1 852 060.93

SERVICE ELECTRIQUE DE MARTIGNY-COMBE

VARIATION DE LA FORTUNE 2017 ET 2016

	2017	2016
	CHF	CHF
<u>A. Compte de fonctionnement</u>		
Recettes de fonctionnement	2 028 663.34	2 299 818.09
Dépenses de fonctionnement	-1 847 291.31	-1 779 389.40
Excédent recettes de fonctionnement		
Marge d'autofinancement	181 372.03	520 428.69
<u>B. Compte d'investissement</u>		
Dépenses d'investissement	-466 594.54	-320 121.38
Recettes d'investissement	0.00	0.00
Excédent dépenses d'investissement	-466 594.54	-320 121.38
Excédent ou insuffisance et de financement	-285 222.51	200 307.31
Investissements portés à l'actif	419 900.00	288 100.00
Amortissement réseau électrique	-46 694.54	-367 021.38
Total amortissements	-46 694.54	-367 021.38
<u>C. Compte d'immobilisation</u>		
<u>Amortissements antérieurs immobilisations :</u>		
Réseau électrique	-123 900.00	-142 900.00
Total amortissements	-123 900.00	-142 900.00
Total des amortissements	-170 594.54	-509 921.38
Variation fortune nette	10 777.49	10 507.31

COMPTES

DE

FONCTIONNEMENT

2017

Compte	Désignation	Comptes 2017		Budget 2017		Comptes 2016	
		Charges	Revenus	Charges	Revenus	Charges	Revenus
0	Service électrique	2 017 885.85	2 028 663.34	2 091 500.00	2 093 000.00	2 289 310.78	2 299 818.09
01	Service électrique	2 017 885.85	2 028 663.34	2 091 500.00	2 093 000.00	2 289 310.78	2 299 818.09
01.3	CHARGES	2 017 885.85		2 091 500.00		2 289 310.78	
01.30	CHARGES DE PERSONNEL	29 530.30		7 000.00		60 084.35	
01.300.00	Personnel service électrique	25 498.00		6 000.00		51 632.60	
01.303.0	Charges sociales	4 032.30		1 000.00		8 451.75	
01.31	BIENS, SERVICES, MARCHANDISES	1 736 641.31		1 695 000.00		1 581 458.25	
01.310.01	Fournitures de bureau, BO	2 121.66		1 000.00		4 123.55	
01.311.01	Frais outillage, machines et véhicules	3 217.32		5 000.00		1 582.91	
01.311.04	Programme informatique	762.50		500.00		3 920.00	
01.311.05	Loyer S.E.	900.00		1 000.00		3 600.00	
01.312.01	Achat énergie	910 766.77		896 000.00		881 808.78	
01.312.03	Timbre réseau amont	228 050.35		235 000.00		207 724.00	
01.312.04	Service système	48 853.92		48 000.00		55 071.67	
01.312.05	Taxe énergie renouvelable	182 833.07		179 000.00		159 095.78	
01.312.07	Rabais consommation fourniture énergie					147.00	
01.312.08	Rabais consommation timbre acheminement					5.85	
01.314.00	Prestations techniques et administratives	147 174.95		215 000.00		112 962.16	
01.314.01	Entretien du réseau électrique	73 996.64		44 500.00		107 868.01	
01.314.02	Suivi informatique réseau électrique et télé-réseau	15 540.00		16 000.00		15 960.00	
01.314.03	Etalonnage et sondage des compteurs	2 788.35		3 500.00		3 784.50	
01.314.04	Contrôle des installations (OIBT)			5 000.00			
01.314.07	Calcul du timbre	6 000.00		6 000.00		6 000.00	
01.317.01	Frais de déplacements	182.95		500.00		103.50	
01.318.01	Assurance choses et RC	16 000.00		16 000.00		16 000.00	
01.318.02	Frais de port	9 624.13		1 500.00		6 247.27	
01.318.03	Frais du CCP	2 888.73		3 500.00		3 270.46	
01.318.04	Frais de rappel et poursuites	356.20		1 000.00		128.10	
01.318.05	Formation continue			500.00			
01.318.06	Frais de téléphone	192.22		500.00		1 354.71	
01.319.03	Cotisations diverses	700.00		1 000.00		700.00	
01.319.04	Pertes sur débiteurs	624.55		15 000.00			
01.319.05	Ajustement provision pertes s/débiteurs	1 000.00				-10 000.00	
01.319.10	Attribution provision timbre SEMC	82 067.00					
01.32	INTERETS PASSIFS	53 197.45		70 000.00		55 522.00	
01.321.01	Charges d'intérêt	53 197.45		70 000.00		55 522.00	
01.33	AMORTISSEMENTS	170 594.54		216 500.00		509 921.38	
01.330.01	Amortissement ordinaire	170 594.54		216 500.00		174 921.38	
01.332.00	Amortissement complémentaire					335 000.00	
01.35	DEDOMMAG. A DES COLLECT. PUBLIQUES	27 922.25		103 000.00		82 324.80	
01.352.01	Imputations internes salaires travaux publics	1 253.45					
01.352.02	Imputations internes salaires administration	8 000.00		8 000.00		8 000.00	
01.352.03	Municipalité pour autorités communales	10 000.00		10 000.00		10 000.00	
01.352.04	Imputations internes salaires TP (investissement)	8 668.80		85 000.00		64 324.80	

Compte	Désignation	Comptes 2017		Budget 2017		Comptes 2016	
		Charges	Revenus	Charges	Revenus	Charges	Revenus
01.4	PRODUITS		2 028 663.34		2 093 000.00		2 299 818.09
01.42	<i>INTERETS</i>				500.00		
01.422.01	Intérêts des placements				500.00		
01.43	<i>CONTRIBUTIONS</i>		2 028 663.34		2 092 500.00		2 299 818.09
01.430.01	Vente d'énergie		910 436.88		913 000.00		949 285.79
01.430.03	Commerces, services, industries, chantiers				10 000.00		4 074.35
01.430.05	Consommation Municipalité		54 996.42		54 000.00		78 124.15
01.430.06	Divers		52.46		500.00		
01.430.07	Taxe de base et de puissance				6 000.00		7 548.95
01.430.08	Locations compteurs		2 030.00		2 000.00		5 698.00
01.430.10	Taxes raccordement électrique		4 320.00		5 000.00		2 480.00
01.430.12	Rabais Municipalité						152.85
01.431.00	Timbre réseau SI Martigny-Combe		806 024.75		784 000.00		962 800.95
01.431.02	Service système		48 910.88		48 000.00		56 833.06
01.431.03	Taxe énergie renouvelable		183 419.25		179 000.00		162 634.29
01.431.06	Frais de rappel et poursuites		535.15		1 000.00		788.65
01.435.02	Travaux de réseaux pour tiers		9 252.00		5 000.00		5 069.80
01.436.01	Rbt APG, CNA et divers		16.75				2.45
01.438.00	Prestation TP pour investissement		8 668.80		85 000.00		64 324.80

Aperçu du compte administratif

Compte
2016Budget
2017Compte
2017

Compte de fonctionnement

Résultat avant amortissements comptables

Charges financières	- fr.	1 779 389.40	1 875 000.00	1 847 291.31
Revenus financiers	+ fr.	2 299 818.09	2 093 000.00	2 028 663.34
Marge d'autofinancement (négative)	= fr.	-	-	-
Marge d'autofinancement	= fr.	520 428.69	218 000.00	181 372.03

Résultat après amortissements comptables

Marge d'autofinancement (négative)	- fr.	-	-	-
Marge d'autofinancement	+ fr.	520 428.69	218 000.00	181 372.03
Amortissements ordinaires	- fr.	174 921.38	216 500.00	170 594.54
Amortissements complémentaires	- fr.	335 000.00	-	-
Amortissement du découvert au bilan	- fr.	-	-	-
Excédent de charges	= fr.	-	-	-
Excédent de revenus	= fr.	10 507.31	1 500.00	10 777.49

Compte des investissements

Dépenses	+ fr.	320 121.38	480 000.00	466 594.54
Recettes	- fr.	-	-	-
Investissements nets	= fr.	320 121.38	480 000.00	466 594.54
Investissements nets (négatifs)	= fr.	-	-	-

Financement

Marge d'autofinancement (négative)	- fr.	-	-	-
Marge d'autofinancement	+ fr.	520 428.69	218 000.00	181 372.03
Investissements nets	- fr.	320 121.38	480 000.00	466 594.54
Investissements nets (négatifs)	+ fr.	-	-	-
Insuffisance de financement	= fr.	-	262 000.00	285 222.51
Excédent de financement	= fr.	200 307.31	-	-

Aperçu du bilan et du financement		Etat 31.12.2016	Etat 31.12.2017	Provenance des fonds	Emploi de fonds
1	Actif	1 852 060.93	2 173 133.76	(diminution des actifs, augmentation des passifs)	(augmentation des actifs, diminution des passifs)
	Patrimoine financier	613 360.93	638 433.76		
10	Disponibilités	12 163.92	2 134.85	10 029.07	-
11	Avoirs	601 197.01	636 298.91	-	35 101.90
12	Placements	-	-	-	-
13	Actifs transitoires	-	-	-	-
	Patrimoine administratif	1 238 700.00	1 534 700.00		
14	Investissements propres	1 238 700.00	1 534 700.00		
15	Prêts et participations permanentes	-	-		
16	Subventions d'investissement	-	-		
17	Autres dépenses activables	-	-		
	Financements spéciaux	-	-		
18	Avances aux financements spéciaux	-	-	-	-
	Découvert	-	-		
19	Découvert du bilan	-	-		
2	Passif	1 852 060.93	2 173 133.76		
	Engagement	1 809 150.62	2 119 445.96		
20	Engagements courants	370 936.00	229 467.40	-	141 468.60
21	Dettes à court terme	-	-	-	-
22	Dettes à moyen et à long terme	-	-	-	-
23	Engagements envers des entités particulières	1 434 574.67	1 758 628.91	324 054.24	-
24	Provisions	-	82 067.00	82 067.00	-
25	Passifs transitoires	3 639.95	49 282.65	45 642.70	-
	Financements spéciaux	-	-		
28	Engagements envers les financements spéciaux	-	-	-	-
	Fortune	42 910.31	53 687.80		
29	Fortune nette	42 910.31	53 687.80		
	Excédent de financement du compte administratif			-	
	Insuffisance de financement du compte administratif				285 222.51
				461 793.01	461 793.01

Service Electrique

Récapitulation du compte de fonctionnement par tâche

01

Service électrique

Total des charges et des revenus

Excédent de charges

Excédent de revenus

Comptes 2017	
Charges	Revenus
2 017 885.85	2 028 663.34
2 017 885.85	2 028 663.34
10 777.49	

Budget 2017	
Charges	Revenus
2 091 500.00	2 093 000.00
2 091 500.00	2 093 000.00
1 500.00	

Comptes 2016	
Charges	Revenus
2 289 310.78	2 299 818.09
2 289 310.78	2 299 818.09
10 507.31	

Service Electrique

Récapitulation du compte de fonctionnement par nature

		Comptes 2017		Budget 2017		Comptes 2016	
		Charges	Revenus	Charges	Revenus	Charges	Revenus
30	Charges de personnel	29 530.30		7 000.00		60 084.35	
31	Biens, services et marchandises	1 736 641.31		1 695 000.00		1 581 458.25	
32	Intérêts passifs	53 197.45		70 000.00		55 522.00	
33	Amortissements	170 594.54		216 500.00		509 921.38	
35	Dédommagements à des collectivités publiques	27 922.25		103 000.00		82 324.80	
42	Revenus des biens				500.00		
43	Contributions		2 028 663.34		2 092 500.00		2 299 818.09
	Total des charges et des revenus	2 017 885.85	2 028 663.34	2 091 500.00	2 093 000.00	2 289 310.78	2 299 818.09
	Excédent de charges						
	Excédent de revenus	10 777.49		1 500.00		10 507.31	



Commune de Martigny-Combe

Service Electrique

Tableau des amortissements

Actifs Immobilisés	01.01.2017	Investissements	Total avant amortissements	Amortissements	31.12.2017
Réseau électrique	1 238 700.00	466 594.54	1 705 294.54	170 594.54	1 534 700.00
Total	1 238 700.00	466 594.54	1 705 294.54	170 594.54	1 534 700.00



Commune de Martigny-Combe

Service Electrique

Tableau des amortissements

Fonctions	Investissements nets	Amortissements 10%	Amortissements complémentaires	Amortissements exercices antérieurs 10%	Total
Réseau électrique	466 594.54	46 694.54	0.00	123 900.00	170 594.54
Total	466 594.54	46 694.54	0.00	123 900.00	170 594.54

Aperçu des indicateurs financiers

1. Degré d'autofinancement (I1)	2016	2017	Moyenne
(Autofinancement en pour cent de l'investissement net)	162.6%	38.9%	89.2%

Valeurs indicatives

I1 \geq 100%	5 - très bien
80% \leq I1 < 100%	4 - bien
60% \leq I1 < 80%	3 - satisfaisant (à court terme)
0% \leq I1 < 60%	2 - insuffisant
I1 < 0%	1 - très mauvais

NB : Si les investissements nets sont négatifs (recettes d'investissements supérieures aux dépenses d'investissements), le ratio n'a pas de valeur indicative et c'est pourquoi il n'est pas pris en compte dans le calcul de la moyenne.

2. Capacité d'autofinancement (I2)	2016	2017	Moyenne
(Autofinancement en pour cent des revenus financiers)	22.6%	8.9%	16.2%

Valeurs indicatives

I2 \geq 20%	5 - très bien
15% \leq I2 < 20%	4 - bien
8% \leq I2 < 15%	3 - satisfaisant
0% \leq I2 < 8%	2 - insuffisant
I2 < 0%	1 - très mauvais

3. Taux des amortissements ordinaires (I3)	2016	2017	Moyenne
(Amortissements ordinaires en % du PA à amortir)	10.0%	10.0%	10.0%

Valeurs indicatives

I3 \geq 10%	5 - amort. suffisants
8% \leq I3 < 10%	4 - amort. moyens (à court terme)
5% \leq I3 < 8%	3 - amort. faibles
2% \leq I3 < 5%	2 - amort. insuffisants
I3 < 2%	1 - amort. nettement insuffisants

3.1 Taux global des amortissements	2016	2017	Moyenne
(Amort. + solde compte fonct. en % du PA à amortir + découvert)	29.8%	10.6%	20.3%

4. Endettement net par habitant (I4)	2016	2017	Moyenne
(Dette brute moins PF réalisable par habitant)	516	643	579

Valeurs indicatives

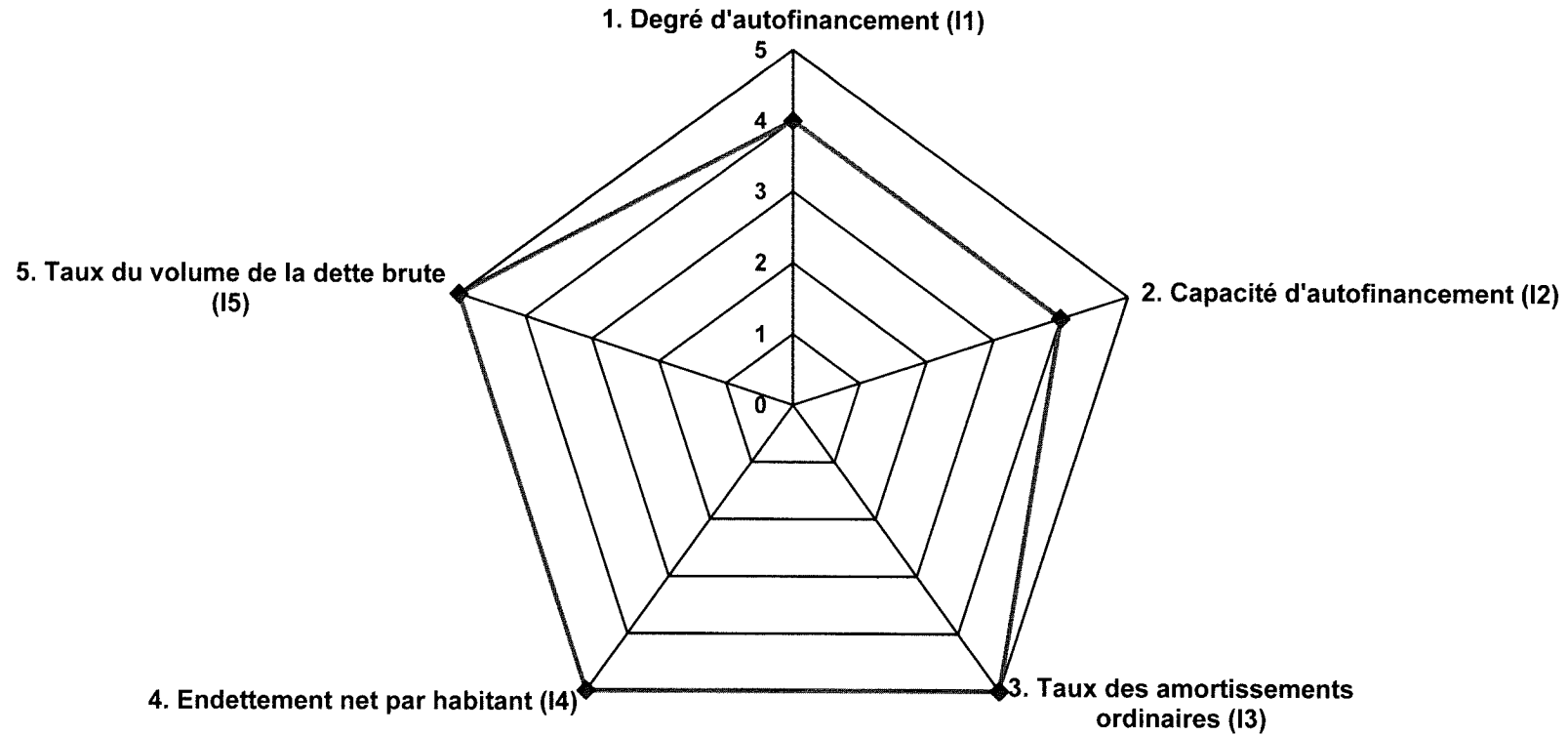
I4 < 3'000	5 - endettement faible
3'000 \leq I4 < 5'000	4 - endettement mesuré
5'000 \leq I4 < 7'000	3 - endettement important
7'000 \leq I4 < 9'000	2 - endettement très important
I4 \geq 9'000	1 - endettement excessif

5. Taux du volume de la dette brute (I5)	2016	2017	Moyenne
(Dette brute en % des revenus financiers)	78.7%	104.5%	90.8%

Valeurs indicatives

I5 < 150%	5 - très bien
150% \leq I5 < 200%	4 - bien
200% \leq I5 < 250%	3 - satisfaisant
250% \leq I5 < 300%	2 - insuffisant
I5 \geq 300%	1 - mauvais

Graphique des indicateurs - moyenne des années 2016 et 2017



COMPTES

D'INVESTISSEMENT

2017

Compte	Désignation	Comptes 2017		Budget 2017		Comptes 2016	
		Charges	Revenus	Charges	Revenus	Charges	Revenus
0	Service électrique	466 594.54		480 000.00		320 121.38	
01	Service électrique	466 594.54		480 000.00		320 121.38	
01.5	INVESTISSEMENTS	466 594.54		480 000.00		320 121.38	
01.50	<i>INVESTISSEMENTS PROPRES</i>	<i>466 594.54</i>		<i>480 000.00</i>		<i>320 121.38</i>	
01.500.00	MT-souterraine	23 052.96		13 500.00		35 891.22	
01.500.10	MT-aérienne	13 132.70					
01.501.10	BT-aérienne principale	2 250.00				55 961.25	
01.501.20	BT-souterraine principale	220 649.63		187 000.00		132 973.61	
01.502.10	Station MT/BT aérienne					3 470.00	
01.502.15	Station MT/BT sol	163 224.50		221 000.00			
01.503.20	Armoires	44 284.75		58 500.00		91 825.30	

Service Electrique

Récapitulation du compte d'investissement par tâche

01

Service électrique

Total des charges et des revenus

Investissements nets

Comptes 2017	
Charges	Revenus
466 594.54	
466 594.54	0.00
	466 594.54

Budget 2017	
Charges	Revenus
480 000.00	
480 000.00	0.00
	480 000.00

Comptes 2016	
Charges	Revenus
320 121.38	
320 121.38	0.00
	320 121.38

Service Electrique

Récapitulation du compte d'investissement par nature

50 Investissements propres
 63 Facturation à des tiers
Total des charges et des revenus
Investissements nets

Comptes 2017	
Charges	Revenus
466 594.54	
466 594.54	0.00
	466 594.54

Budget 2017	
Charges	Revenus
480 000.00	
480 000.00	0.00
	480 000.00

Comptes 2016	
Charges	Revenus
320 121.38	
320 121.38	0.00
	320 121.38

Bilan consolidé 2017

Municipalité

et

Service Electrique

de

Martigny-Combe

BILAN CONSOLIDE, MUNICIPALITE ET SERVICE ELECTRIQUE AU 31 DECEMBRE 2017

ACTIF	SE	MUNICIPALITE	31.12.2017
	CHF	CHF	CHF
Disponibilités	27 271.69	1 541 461.20	1 568 732.89
Avoirs	611 162.07	3 772 132.80	4 383 294.87
Titres et participations	0.00	200 812.00	200 812.00
Actifs transitoires	0.00	1 535 856.28	1 535 856.28
Prêts et participations permanentes	0.00	860 600.00	860 600.00
Financements spéciaux	0.00	0.00	0.00
Immobilisés	1 534 700.00	9 173 400.00	10 708 100.00
TOTAL DE L'ACTIF	2 173 133.76	17 084 262.28	19 257 396.04

PASSIF	SE	MUNICIPALITE	31.12.2017
	CHF	CHF	CHF
Dettes à court terme	229 467.40	6 692 148.66	6 921 616.06
Dettes à long terme et fonds spéciaux	82 067.00	3 809 864.04	3 891 931.04
Municipalité c/c - Services Industriels c/c	1 758 628.91	-1 758 628.91	0.00
Passifs transitoires	49 282.65	1 468 657.88	1 517 940.53
Crédits LIM	0.00	50 000.00	50 000.00
TOTAL DES FONDS ETRANGERS	2 119 445.96	10 262 041.67	12 381 487.63

CAPITAL

Fortune nette	42 910.31	6 852 400.86	6 895 311.17
Résultat de l'exercice 2016	10 777.49	-30 180.25	-19 402.76

TOTAL DES FONDS PROPRES	53 687.80	6 822 220.61	6 875 908.41
--------------------------------	------------------	---------------------	---------------------

TOTAL DU PASSIF	2 173 133.76	17 084 262.28	19 257 396.04
------------------------	---------------------	----------------------	----------------------

ENGAGEMENT HORS BILAN : selon fascicule imprimé

Aperçu du compte administratif	Compte 2016	Budget 2017	Compte 2017
--------------------------------	----------------	----------------	----------------

Compte de fonctionnement			
Résultat avant amortissements comptables			
Charges financières	- fr.	9 175 131.70	9 946 500.00
Revenus financiers	+ fr.	11 416 054.40	10 537 500.00
Marge d'autofinancement (négative)	= fr.	-	-
Marge d'autofinancement	= fr.	2 240 922.70	591 000.00
Résultat après amortissements comptables			
Marge d'autofinancement (négative)	- fr.	-	-
Marge d'autofinancement	+ fr.	2 240 922.70	591 000.00
Amortissements ordinaires	- fr.	951 297.56	1 412 500.00
Amortissements complémentaires	- fr.	335 000.00	-
Amortissement du découvert au bilan	- fr.	-	-
Excédent de charges	= fr.	-	821 500.00
Excédent de revenus	= fr.	954 625.14	-

Compte des investissements			
Dépenses	+ fr.	2 762 175.26	5 085 500.00
Recettes	- fr.	60 677.70	12 000.00
Investissements nets	= fr.	2 701 497.56	5 073 500.00
Investissements nets (négatifs)	= fr.	-	-

Financement			
Marge d'autofinancement (négative)	- fr.	-	-
Marge d'autofinancement	+ fr.	2 240 922.70	591 000.00
Investissements nets	- fr.	2 701 497.56	5 073 500.00
Investissements nets (négatifs)	+ fr.	-	-
Insuffisance de financement	= fr.	460 574.86	4 482 500.00
Excédent de financement	= fr.	-	-

Aperçu du bilan et du financement		Etat 31.12.2016	Etat 31.12.2017	Provenance des fonds	Emploi de fonds
1	Actif	15 394 573.77	19 257 396.04	(diminution des actifs, augmentation des passifs)	(augmentation des actifs, diminution des passifs)
	Patrimoine financier	6 307 273.77	7 688 696.04		
10	Disponibilités	78 229.18	1 543 596.05	-	1 465 366.87
11	Avoirs	4 669 026.80	4 408 431.71	260 595.09	-
12	Placements	200 812.00	200 812.00	-	-
13	Actifs transitoires	1 359 205.79	1 535 856.28	-	176 650.49
	Patrimoine administratif	9 087 300.00	11 568 700.00		
14	Investissements propres	8 214 800.00	10 708 100.00		
15	Prêts et participations permanentes	872 500.00	860 600.00		
16	Subventions d'investissement	-	-		
17	Autres dépenses activables	-	-		
	Financements spéciaux	-	-		
18	Avances aux financements spéciaux	-	-	-	-
	Découvert	-	-		
19	Découvert du bilan	-	-		
2	Passif	15 394 573.77	19 257 396.04		
	Engagement	7 176 121.95	10 714 248.59		
20	Engagements courants	1 033 524.22	1 407 910.02	374 385.80	-
21	Dettes à court terme	2 421 494.59	5 513 706.04	3 092 211.45	-
22	Dettes à moyen et à long terme	70 000.00	50 000.00	-	20 000.00
23	Engagements envers des entités particulières	-	-	-	-
24	Provisions	1 879 560.00	2 224 692.00	345 132.00	-
25	Passifs transitoires	1 771 543.14	1 517 940.53	-	253 602.61
	Financements spéciaux	1 323 140.65	1 667 239.04		
28	Engagements envers les financements spéciaux	1 323 140.65	1 667 239.04	344 098.39	-
	Fortune	6 895 311.17	6 875 908.41		
29	Fortune nette	6 895 311.17	6 875 908.41		
	Excédent de financement du compte administratif			-	
	Insuffisance de financement du compte administratif				2 500 802.76
				4 416 422.73	4 416 422.73

Compte de fonctionnement selon les tâches

Compte 2016

Budget 2017

Compte 2017

	Compte 2016		Budget 2017		Compte 2017	
	Charges	Revenus	Charges	Revenus	Charges	Revenus
0 Administration générale	1 001 663.77	132 345.30	1 084 500.00	130 500.00	1 077 451.65	131 275.14
1 Sécurité publique	254 830.58	112 672.90	305 000.00	114 500.00	291 587.00	122 584.60
2 Enseignement et formation	1 916 611.26	873 527.40	2 226 500.00	115 500.00	2 190 737.60	70 665.40
3 Culture, loisirs et culte	319 062.74	30 016.15	469 000.00	27 000.00	360 871.46	23 883.85
4 Santé	124 807.45	-	149 500.00	-	145 014.25	-
5 Prévoyance sociale	1 671 216.08	502 111.07	1 689 000.00	597 500.00	1 641 471.75	605 345.46
6 Trafic	1 189 186.45	79 770.25	1 442 000.00	33 000.00	1 306 354.95	116 011.20
7 Protection et aménagement de l'environnement, yc eau, égouts, déchets	1 158 532.59	1 053 480.74	1 246 500.00	1 087 000.00	1 285 146.55	1 119 168.91
8 Economie publique, yc services industriels	2 625 894.69	2 955 205.34	2 494 500.00	2 795 000.00	2 482 996.50	2 584 622.21
9 Finances et impôts	199 623.65	5 676 925.25	252 500.00	5 637 500.00	311 559.42	6 300 231.60
Total des charges et des revenus	10 461 429.26	11 416 054.40	11 359 000.00	10 537 500.00	11 093 191.13	11 073 788.37
Excédent de charges		-		821 500.00		19 402.76
Excédent de revenus	954 625.14		-		-	

Compte de fonctionnement selon les natures

Compte 2016

Budget 2017

Compte 2017

	Compte 2016		Budget 2017		Compte 2017	
	Charges	Revenus	Charges	Revenus	Charges	Revenus
30 Charges de personnel	2 480 649.39		2 608 000.00		2 625 452.76	
31 Biens, services et marchandises	2 581 067.14		2 940 500.00		2 687 812.35	
32 Intérêts passifs	54 222.40		53 500.00		63 867.20	
33 Amortissements	1 296 554.57		1 473 000.00		1 291 318.07	
34 Parts à des contributions sans affectation	90 065.20		87 000.00		103 424.40	
35 Dédommagements versés à des collectivités publiques	1 632 819.69		1 817 500.00		1 840 807.76	
36 Subventions accordées	2 033 987.50		2 122 500.00		2 052 410.20	
37 Subventions redistribuées	-		-		-	
38 Attributions aux financements spéciaux	208 063.37		173 000.00		344 098.39	
39 Imputations internes	84 000.00		84 000.00		84 000.00	
40 Impôts		4 452 028.39		4 415 000.00		5 110 340.20
41 Patentes et concessions		607 123.26		643 000.00		607 787.30
42 Revenus des biens		548 762.14		577 000.00		457 832.22
43 Contributions		4 861 918.89		1 804 000.00		1 856 978.04
44 Parts à des recettes et contributions sans affectation		509 648.50		2 606 500.00		2 534 819.74
45 Restitutions de collectivités publiques		102 464.57		186 500.00		155 049.07
46 Subventions		250 108.65		221 500.00		266 981.80
47 Subventions à redistribuer		-		-		-
48 Prélèvements sur les financements spéciaux		-		-		-
49 Imputations internes		84 000.00		84 000.00		84 000.00
Total des charges et des revenus	10 461 429.26	11 416 054.40	11 359 000.00	10 537 500.00	11 093 191.13	11 073 788.37
Excédent de charges		-		821 500.00		19 402.76
Excédent de revenus	954 625.14		-		-	

Compte des investissements selon les tâches	Compte 2016		Budget 2017		Compte 2017	
	Dépenses	Recettes	Dépenses	Recettes	Dépenses	Recettes
0 Administration générale	90 111.45	-	91 500.00	-	42 587.10	59 070.00
1 Sécurité publique	47 390.05	37 900.00	14 000.00	-	5 097.60	78.40
2 Enseignement et formation	721 293.26	-	2 500 000.00	-	2 344 894.07	-
3 Culture, loisirs et culte	278 969.59	12 227.70	539 000.00	12 000.00	13 933.85	11 900.00
4 Santé	-	-	2 500.00	-	2 907.65	-
5 Prévoyance sociale	552 403.12	-	28 000.00	-	42 439.43	-
6 Trafic	290 417.70	-	531 500.00	-	378 540.10	-
7 Protection et aménagement de l'environnement, yc eau, égouts, déchets	420 919.43	10 550.00	727 000.00	-	207 268.75	27 232.00
8 Economie publique, yc services industriels	360 670.66	-	652 000.00	-	733 362.17	-
9 Finances et impôts	-	-	-	-	-	-
Total des dépenses et des recettes	2 762 175.26	60 677.70	5 085 500.00	12 000.00	3 771 030.72	98 280.40
Excédent de dépenses		2 701 497.56		5 073 500.00		3 672 750.32
Excédent de recettes		-		-		-

Compte des investissements selon les natures	Compte 2016		Budget 2017		Compte 2017	
	Dépenses	Recettes	Dépenses	Recettes	Dépenses	Recettes
50 Investissements propres	2 691 199.84		5 027 500.00		3 704 139.29	
52 Prêts et participations permanentes	34 327.70		-		-	
56 Subventions accordées	36 647.72		58 000.00		66 891.43	
57 Subventions redistribuées	-		-		-	
58 Autres dépenses activables	-		-		-	
60 Transferts au patrimoine financier		-		-		59 070.00
61 Contributions de tiers		-		-		-
62 Remboursement de prêts et participations permanentes		12 227.70		12 000.00		11 900.00
63 Facturation à des tiers		10 550.00		-		-
64 Remboursement de subventions acquises		-		-		-
66 Subventions acquises		37 900.00		-		27 310.40
67 Subventions à redistribuer		-		-		-
Total des dépenses et des recettes	2 762 175.26	60 677.70	5 085 500.00	12 000.00	3 771 030.72	98 280.40
Excédent de dépenses		2 701 497.56		5 073 500.00		3 672 750.32
Excédent de recettes		-		-		-

Aperçu des indicateurs financiers

1. Degré d'autofinancement (I1)	2016	2017	Moyenne
(Autofinancement en pour cent de l'investissement net)	83.0%	31.9%	53.5%

Valeurs indicatives

$I1 \geq 100\%$	5 - très bien
$80\% \leq I1 < 100\%$	4 - bien
$60\% \leq I1 < 80\%$	3 - satisfaisant (à court terme)
$0\% \leq I1 < 60\%$	2 - insuffisant
$I1 < 0\%$	1 - très mauvais

NB : Si les investissements nets sont négatifs (recettes d'investissements supérieures aux dépenses d'investissements), le ratio n'a pas de valeur indicative et c'est pourquoi il n'est pas pris en compte dans le calcul de la moyenne.

2. Capacité d'autofinancement (I2)	2016	2017	Moyenne
(Autofinancement en pour cent des revenus financiers)	19.8%	10.7%	15.3%

Valeurs indicatives

$I2 \geq 20\%$	5 - très bien
$15\% \leq I2 < 20\%$	4 - bien
$8\% \leq I2 < 15\%$	3 - satisfaisant
$0\% \leq I2 < 8\%$	2 - insuffisant
$I2 < 0\%$	1 - très mauvais

3. Taux des amortissements ordinaires (I3)	2016	2017	Moyenne
(Amortissements ordinaires en % du PA à amortir)	10.0%	10.0%	10.0%

Valeurs indicatives

$I3 \geq 10\%$	5 - amort. suffisants
$8\% \leq I3 < 10\%$	4 - amort. moyens (à court terme)
$5\% \leq I3 < 8\%$	3 - amort. faibles
$2\% \leq I3 < 5\%$	2 - amort. insuffisants
$I3 < 2\%$	1 - amort. nettement insuffisants

3.1 Taux global des amortissements	2016	2017	Moyenne
(Amort. + solde compte fonct. en % du PA à amortir + découvert)	23.6%	9.8%	15.9%

4. Endettement net par habitant (I4)	2016	2017	Moyenne
(Dette brute moins PF réalisable par habitant)	375	1313	843

Valeurs indicatives

$I4 < 3'000$	5 - endettement faible
$3'000 \leq I4 < 5'000$	4 - endettement mesuré
$5'000 \leq I4 < 7'000$	3 - endettement important
$7'000 \leq I4 < 9'000$	2 - endettement très important
$I4 \geq 9'000$	1 - endettement excessif

5. Taux du volume de la dette brute (I5)	2016	2017	Moyenne
(Dette brute en % des revenus financiers)	63.3%	97.5%	80.1%

Valeurs indicatives

$I5 < 150\%$	5 - très bien
$150\% \leq I5 < 200\%$	4 - bien
$200\% \leq I5 < 250\%$	3 - satisfaisant
$250\% \leq I5 < 300\%$	2 - insuffisant
$I5 \geq 300\%$	1 - mauvais

Graphique des indicateurs - moyenne des années 2016 et 2017

